

# 고물가시대, 대형유통 자체브랜드 상품의 가격 변동 및 가격 적정성 분석을 통한 물가 안정 유도 방안 모색 사업

## 한국여성소비자연합

### I. 조사 목적 및 개요

#### 1. 사업목적 및 추진배경

##### 1) 전세계적 고물가 시대의 지속...소비심리위축시켜

: 23년 2분기, 전년 동기 대비 생활필수품 평균 10.2% 상승 (한국소비자단체협의회, 2023.7.7. 보도자료)

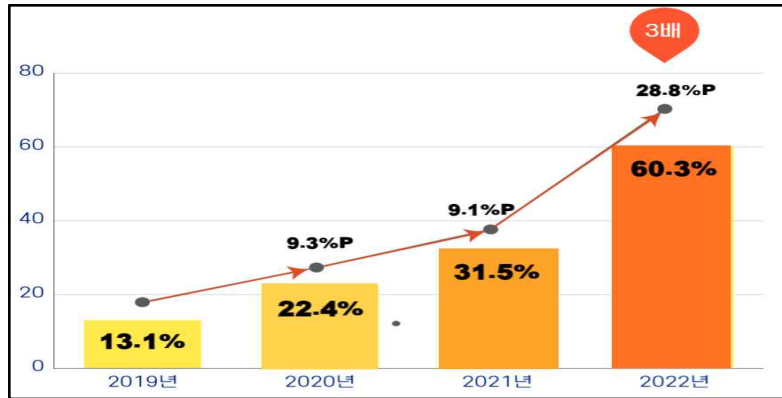
- 본회를 비롯한 소비자단체가 매일 진행하는 생필품물가 조사결과 39개 조사품목 중 37개 품목이 전년 동월대비 상승하였고 평균 10.2%의 상승률을 나타냈다. 생필품뿐 만 아니라 외식물가가 2년 5개월 동안 매달 오른 것으로 나타났다. 통계청 국가통계포털을 보면 지난달 외식 물가 지수는 117.15(2020년=100)로 한 달 전보다 0.7% 상승하면서, 외식 물가는 전월

비 기준 2020년 12월부터 29개월 동안 오름세를 이어가 2023년 5월기준 기준 작년 9월 9.0%까지 오른 뒤 지난달 7.6%로 둔화했지만, 외식 물가에 대한 소비자들의 부담은 매달 커졌다. 29개월간 누적된 외식 물가의 상승률은 16.8%로 품목별로 보면 햄버거(27.8%), 피자(24.3%), 김밥(23.2%), 갈비탕(22.5%), 라면(21.2%) 등의 순으로 상승률이 높았다. (소협보도자료, KBS뉴스) 물가의 상승은 소비심리를 위축시키고, 이는 경기 전반의 침체원인이 되기 때문에 경기회복을 위해서는 물가안정이 필수불가결하다.

#### 2) 대형유통 자체브랜드 상품의 가격 변화...인상비중이 꾸준히 늘고 있다.

- 대형유통의 자체 상품인 PB(Private brand, 자체 브랜드) 상품은 가성비로 기존 일반상품과의 차별화를 두어, 최근 몇 년동안 시장이 급성장하였다. 특히 고물가 시대에 조금이라도 가성비 좋은 상품을 찾기 때문에 급성장 하면서 대형마트의 PB 상품 매출 합계는 5조원이 넘었고 패션 등으로 카테고리를 넓히면서 국내 PB 시장은 규모는 10조원을 넘을 것으로 추정된다. (이데일리, 2022.02.)
- 본회에서 지난 2022년 조사한 자료에 의하면 대형유통 PB상품에 대해 2019년부터 2022년까지 조사한 상품중 인상한 상품의 비율이 꾸준히 올라가고, 특히 2022년도는 인상상품 비율이 60.3%에 달해 10개중 6개 PB상품의 가격이 올라간 것으로 조사되었다.

[그림] 대형마트 PB상품(식품) 연도별 가격인상 상품 수 비중 비교



3) PB 상품의 지속적인 모니터링이 필요하다.

- 일부 해외PB상품은 자국 일반상품보다 51.2%~이상 가격 낮아..국내 PB상품의 가격적정성 논의가 필요하다
- PB상품은 대형유통의 자체 브랜드상품으로 일반상품처럼 유통 마진을 줄여, 일반상품보다 저렴하게 소비자에게 제공할 수 있다는 장점을 내세웠으나, 최근 몇 년간 지속적으로 PB상품의 가격이 인상되고 있어 PB상품의 가격이 적정하게 책정되어 있는지 검토할 필요가 있다. 국내 PB상품의 가격이 적정하게 책정되어 있는지에 대한 검토를 위해 해외PB상품과 해외 NB(일반 브랜드)상품과의 가격차이를 조사한 결과에 의하면 미국은 92개PB상품과 유사NB상품 비교결과 평균 가격차이가 78.0%, 일본은 64개PB상품과 유사NB상품간 가격 차이가 평균 51.2%, 영국은 70개 PB상품과 NB상품간 차이가 평균 83.2%로 일부이긴 하지만 일반상품과 가격차이가 적게는 51.2%에서 높게는 83.2%까지 나타나는 것으로 조사되었다.(한국여성소비자연합. 2022년 조사결과)
- 하단의 표와 같이 주스의 경우 국내의 PB와 일반상품 가격차이는 5%정도였

으나 외국의 경우 33.0%~99.7%까지 큰 폭의 차이가 나는 것으로 나타났다. 본회가 2022년 해외 PB상품 가격조사 결과를 토대로 국내 PB상품 및 유사 일반브랜드 상품조사 및 가격 비교를 통해 국내 대형유통의 PB상품 가격형성이 적정한지 논의해 보고자 한다.

[표] PB상품과 NB상품 간 품목별 평균 가격차 비교 (단위 : %)

국가	냉동 식품	햄 및 베이컨	즉석 식품	탄산음료	우유	발효유	주스
한국	23.8	24.2	48.0	173.2	21.4	25.8	5.1
일본	45.4	39.0	24.9	61.2	24.2	25.7	67.6
미국	61.9	61.7	87.6	-	93.9	63.2	50.6
영국	64.2	64.2	-	281.4	55.5	-	99.7
프랑스	49.5	11.9	-	74.5	19.3	120.0	33.0

4) 상품의 단종, 구성 변화 등 가격 비교가 어려워 지속적인 모니터링이 필요하다.

유통업체	PB상품 브랜드명	2022년 총조사건수(건)	전년 대비 가격비교 가능 상품	
			건수(건)	비율(%)
롯데마트	온리프라이스	94	69	73.4
	요리하다	267	159	59.6
	초이스엘	59	35	59.3
이마트	노브랜드	240	126	52.5
	피코크	437	210	48.1
홈플러스	시그니처	178	144	80.9
	심플러스	99	30	30.3
합계(평균)		1374	773	56.3

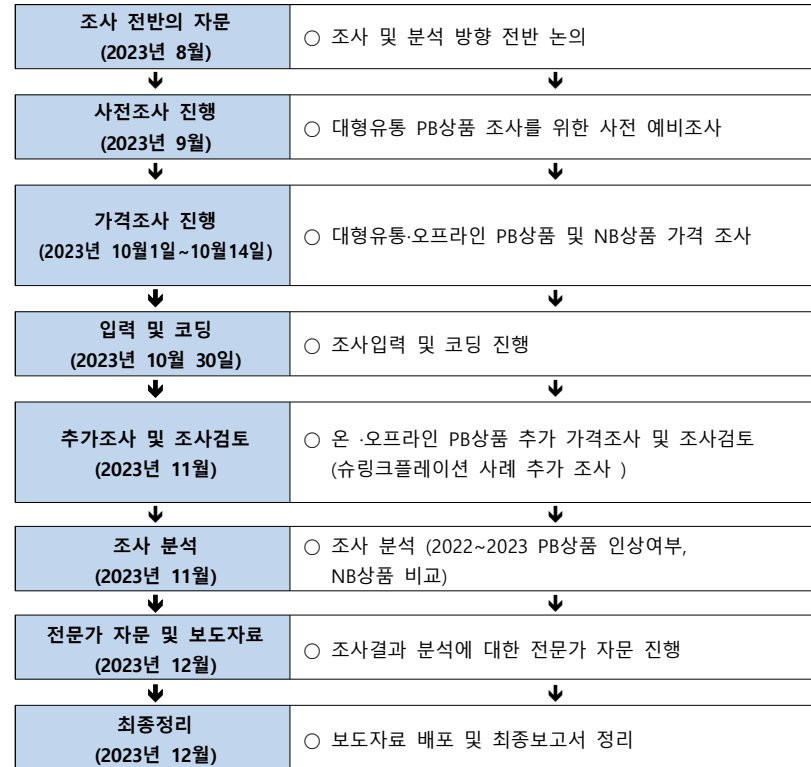
- 2022년도 조사결과, 전년도 대형유통 PB상품 1,374개중 773개만이 시장에서 조사후 가격비교가 가능한 것으로 나타났다. 약 44%의 상품이 단종되거나 포장지 리뉴얼 등의 변화를 겪어 조사후 가격비교가 어려운 것으로 나타났다. 상품의 잦은 변동은 가격비교를 어렵게 하기 때문에, 꾸준한 조사와 비교가 필요하며, 시장에서 PB상품에 대한 가격 모니터링 활동을 지속적으로 하고 있다는 시그널을 주어야 한다.

## 2. 사업추진기간 및 일정

1) 사업추진 기간 : 2023. 08 ~ 2023. 12

2) 사업 추진 일정

- I. 오프라인 대형유통 PB상품 비교를 위한 예비조사 (품목변화 등)
- II. 대형유통 오프라인 PB상품과 NB상품 가격 조사
- III. 대형유통 PB상품 조사 비교 분석 및 NB상품과 비교
- IV. 보도자료 작성 및 배포
- V. 사업결과 정리



## □ 조사개요

- 조사목적 : PB상품 가격 변동확인, PB상품과 유사한 NB상품 가격 비교
- 조사일시 : 2023. 10. 1. ~ 2023. 10. 14.
- 조사방법 : 지정된 조사장소에서 조사지를 통한 온·오프라인 조사
- 조사대상 : 대형마트 3사 및 온라인상에서의 PB상품 가격 조사
  - 대형마트 3사, PB상품 7개 브랜드 및 PB상품과 유사한 NB상품 조사


[표 1-1] 2023년 대형마트 조사업체 및 브랜드

유형	업체명	PB상품명
대형마트	롯데마트	초이스엘, 온리프라이스, 요리하다
	이마트	노브랜드, 피코크
	홈플러스	심플러스, 시그니처

- 조사내용 : ① 대형마트 자체 PB 및 NB상품 제조원(사), 용량, 행사여부 확인  
 ② 대형마트 자체 PB 및 NB상품 가격정보 확인

□ 조사원 교육

- 교육일시 : 2023년 9월 25일(월) 오후 2시 본회 회의실
- 교육장소 : 본회 회의실
- 교육내용 : 조사원 대상 대형유통 PB상품 조사대상 및 주의사항 교육
- 관련사진



II. 대형유통 PB상품 가격변동여부 조사

□ 조사결과

1. PB상품 전체 가격 변동 분석결과

1) 대형유통 PB상품 전체 가격 변동 비교 결과

- PB상품 전체 조사개수는 1,863개로 이중 비교가 가능한 상품은 884개로 전년 대비 가격이 동일한 상품은 411개(46.5%), 인상된 상품은 382개(43.2%), 인화된 상품은 91개(10.3%)로 나타났다. 조사상품 중 제조사가 변동된 것은

175개, 용량이 변동된 상품은 85개로 나타났다.

[표1] 대형유통 3사 PB상품의 가격 변동 비교분석 총괄표 (PB식품+식품외 포함)

업체명	브랜드명	구분	총조사 개수	비교 개수	동일	인상	인하	제조사 변동	용량 변동
롯데마트	요리하다	식품	257	122	56	41	25	35	18
		식품 외	74	38	5	27	6	3	14
	온리프라이스	식품 외	55	6	3	3	-	1	-
		초이스엘	식품	58	16	9	3	4	2
이마트	노브랜드	식품	248	173	60	97	16	54	25
		식품 외	44	20	9	8	3	3	-
	피코크	식품	463	210	91	100	19	18	24
홈플러스	심플러스	식품	85	34	28	5	1	3	1
		식품 외	48	23	12	11	-	5	-
	시그니처	식품	185	149	81	54	14	21	2
		식품 외	346	93	57	33	3	30	-
합 계			1,863	884	411	382	91	175	85
비율				53.9%	46.5%	43.2%	10.3%		

2) 대형유통 PB가공식품 가격비교 가능 건수

- 대형마트 PB 가공식품 상품 중 2022년도 조사된 상품을 대상으로 가격조사가 완료된 총 1,370건 중 전년과 가격비교가 가능한 상품 수는 742건으로 54.2%를 차지하는 것으로 나타났다.
- 유통업체별로 살펴보면, 홈플러스가 270개 상품 중 가격비교가 가능한 상품은 183개 (67.8%)로 가장 크고, 이마트는 711개 상품 중 383개(53.9%), 롯데마트는 389개 상품 중 176개(45.2%), 순으로 조사되었다.
- PB상품 브랜드별로 살펴보면, 시그니처가 185개 상품 중 149개 상품 (80.5%)이 가격 비교가 가능하여 상품 구성 변화가 가장 작은 것으로 나타났다.
- 그 외에는 노브랜드가 69.8%, 온리프라이스 51.4% 순으로 조사되었다.

[표1] 대형유통 3사 PB상품(가공식품) 조사 및 가격인상 상품 비중

업체명	브랜드명	총 조사	비교가능	인상 상품 개수	인상 상품 비중(%)
(단위: 개)					

		상품개수	상품개수				
롯데마트	요리하다	257	122	41	71	40.3%	33.6%
	온리프라이스	74	38	27			71.1%
	초이스엘	58	16	3			18.8%
이마트	노브랜드	248	173	97	197	51.4%	56.1%
	피코크	463	210	100			47.6%
홈플러스	시그니처	185	149	54	59	32.2%	36.2%
	심플러스	85	34	5			14.7%
합 계		1,370	742	327		44.1%	

### 3) 대형 유통업체의 PB가공식품 상품 인상 비중

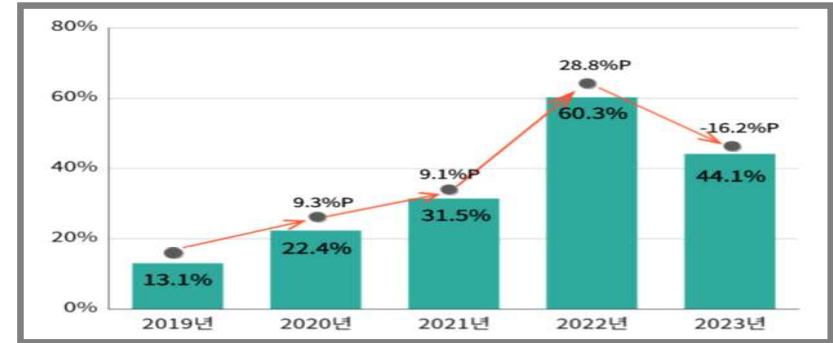
- 대형마트 3사의 PB상품 식품군 중 가격이 인상되는 상품 수는 매년 증가 추세를 나타냈으며 가격비교가 가능한 PB상품 중 가격이 인상된 상품 비중은 2022년 60.3%로 2019년(13.1%)에 비해 47.2%P 증가한 것으로 나타났다.
- 전년도와 가격 비교가 가능한 상품 중 가격이 인상된 상품 비중은 2020년, 2021년은 전년 동기 대비 약 9%P씩 유사한 증가추세를 보였으나 2022년은 2021년 동기 대비 28.8%P로 급격히 증가한 것으로 나타났다. 2023년은 2022년의 인상폭에서는 조금 하락한 것으로 나타났다.

[표 2-2] 대형마트 PB상품(가공식품) 연도별 가격인상 상품 비중 비교

(단위 : 개)

구분	가격비교가능 상품 수	가격 인상 상품 수	인상상품 비율(%)	전년 대비 비율차
2019년	1104	145	13.1%	-
2020년	456	102	22.4%	9.3%
2021년	1171	369	31.5%	9.1%
2022년	773	466	60.3%	28.8%
2023년	742	327	44.1%	-16.2%

[그림 2-1] 대형마트 PB상품(가공식품) 연도별 가격인상 상품 구성 비교



### 4) 유통업체별 PB(가공식품) 가격 변동 분석결과

#### (1) 롯데마트 PB(가공식품) 상품 변동 여부 분석결과

- 요리하다 41개, 온리프라이스 27개, 초이스엘 3개, 총 71개 상품의 가격이 인상되었다. 2022년과 비교한 결과 롯데마트의 '온리프라이스'에서 새로운 자사 PB브랜드인 '오늘좋은'으로 변경된 24개 제품 중 20개는 가격이 인상되었다. 초이스엘에서 '오늘좋은'으로 변경된 3개 상품 역시 모두 가격이 인상되었다. 즉 동일 상품이나 '오늘좋은'이란 새로운 브랜드로 변경한 상품 대부분의 가격을 인상한 것이다. 롯데마트의 온리프라이스 "마일드 블렌드(홀빈)" 원두 상품의 경우 22년도에는 1kg 12,000원에 판매되었으나 23년도 조사 당시에는 "오늘좋은"으로 PB브랜드명을 변경하면서 같은 용량에 15,900원으로 3,900원을 인상(32.5% 인상률)



22	요리하다 나뭇김치 (PET)(500G)	500	g	들빛식품	4,590	500	g	들빛식품	4,990	400	8.7
23	요리하다 미역국	500	g	(주)미정	2,590	500	g	교동식품	2,990	400	15.4
24	요리하다 뼈해장국	650	g	(주)고향식 품	5,590	650	g	고향식품	5,990	400	7.2
25	요리하다 썰은백김치 (PET)(500G)	500	g	들빛식품	4,590	500	g	들빛식품	4,990	400	8.7
26	요리하다 옛기름가루( 500G)	500	g	전원식품	4,590	500	g	전원식품	4,990	400	8.7
27	요리하다 오레가노립 드 (18G)	18	g	신영 에프에스	2,990	18	g	신영에프 에스	3,390	400	13.4
28	요리하다 매밀가루(40 0G)	400	g	전원식품	2,990	400	g	전원식품	3,290	300	10.0
29	요리하다 매콤달콤떡 볶이	405.2	g	(주)미정	3,290	405.2	g	(주)미정	3,490	200	6.1
30	요리하다 요리찬 오이지 무침(120G)	120	g	일미농수 산	3,290	120	g	(주)반찬단 지	3,490	200	6.1
31	요리하다 월계수잎 파우치(22G)	22	g	신영 에프에스	1,990	22	g	신영에프 에스	2,190	200	10.1
32	* 요리하다 맛김치(1KG)	1000	g	들빛식품	7,990	400	g	들빛식품	3,990	199	24.8
33	* 요리하다 모짜렐라 치즈볼(360G )	360	g	우양	6,490	336	g	(주)우양정 양공장	6,490	129	7.1
34	* 요리하다 물만두(900G )	900	g	푸르온	7,990	800	g	(주)푸르온	7,990	111	12.5
35	* 요리하다 얇은피 고기왕만두( 900G)	900	g	푸르온	7,990	800	g	(주)푸르온	7,990	111	12.5
26	* 요리하다 얇은피 감자왕만두( 900G)	900	g	푸르온	7,990	800	g	(주)푸르온	7,990	111	12.5
37	요리하다 냉면사리	160	g	(주)미정	900	160	g	(주)미정	1,000	100	11.1
38	요리하다 동치미 육수	300	g	(주)미정	900	300	g	(주)미정	1,000	100	11.1
39	* 요리하다 히노아지 돈코츠 라멘	437.8	g	(주)한일	5,890	436	g	(주)한일식 품	5,990	28	2.1
40	요리하다 양지육수	500	g	고향식품	3,980	500	g	(주)엘게 이푸드	3,990	10	0.3

41	* 요리하다 동치미물냉 면 (2인)	840	g	(주)미정	3,580	930	g	(주)미정	3,990	3	0.7
----	---------------------------	-----	---	-------	-------	-----	---	-------	-------	---	-----

－ 롯데마트 온리프라이스 인상 상품현황

： 온리프라이스 제품은 롯데마트의 새로운 PB가공식품 브랜드인 “오늘좋은”으로 변경된 사례가 다수 있는 것으로 나타났다. 온리프라이스 제품중 22년 대비 인상된 제품은 46건이 조사되었으나 이중 19건은 브랜드명이 변경되어 비교가능 상품건수에는 포함시키지 않았다. 브랜드명을 그대로 유지한 상품 중 인상된 건은 27건으로 나타났다.

온리프라이스 인상상품 46건은 최저 2.1%부터 최대159%까지 인상된 것으로 나타났다. 46개 인상 제품 평균 인상액은 29.5%로 나타났다. 과거제품의 인상폭이 특히 큰 것으로 나타났다.

[표] 롯데마트 PB\_온리프라이스 제품의 인상상품 현황

순번	제품명	2022년				2023년				인상 가격 (원)	인상 률 (%)
		용량	단위	제조원	정가 (원)	용량	단위	제조원	정가 (원)		
1	° Only Price 마일드 블렌드 (홀빈)	1	kg	롯데푸드(주)	12,000	1	kg	롯데푸드 (주)	15,900	3,900	32.5
2	Only Price 포도씨유	1	L	BASSO FEDELE&FIG L S.R.L	7,900	1	L	BASSO FEDELE&F IGL S.R.L	10,900	3,000	38.0
3	° Only Price 피자치즈	1	kg	서울우유거 창공장	11,500	1	kg	서울우유 거창공장	13,900	2,400	20.9
4	° Only Price 한입에 쏙 미니 파인애플 웨하스	190	g	(주)삼아인터 내셔널	1,000	190	g	(주)삼아인 테내셔널	2,590	1,590	159.0
5	° Only Price 한입에 쏙 미니 딸기 웨하스	190	g	(주)삼아인터 내셔널	1,000	190	g	(주)삼아인 테내셔널	2,590	1,590	159.0
6	° Only Price 한입에 쏙 미니 바닐라 웨하스	190	g	(주)삼아인터 내셔널	1,000	190	g	(주)삼아인 테내셔널	2,590	1,590	159.0
7	° Only Price 닭기름살 갈릭	300	g	(주)하림	5,290	300	g	(주)하림	6,490	1,200	22.7
8	° Only Price	300	g	(주)하림	5,290	300	g	(주)하림	6,490	1,200	22.7

9	* Only Price 체다차즈 팝콘	60	g	(주)제이앤이 아산공장	1,000	90	g	주제이앤 이아산공 장	2,490	1,100	66.0
10	Only Price 해바라기유	1	L	BASSO FEDELE&FIG L S.R.L	3,900	1	L	BASSO FEDELE&F IGL S.R.L	4,990	1,090	27.9
11	Only Price 참기름	450	ml	(주)참고을	5,000	450	ml	주참고을 제2공장	5,990	990	19.8
12	* Only Price 오리지널&카라멜 팝콘	280	g	(주)제이앤이 아산공장	3,000	170	g	주제이앤 이아산공 장	3,500	987	32.9
13	* Only Price 체다 슬라이스치즈	520	g	매일유업(주)	5,500	600	g	주조흥	9,990	607	11.0
14	° Only Price 초밥용 간편유부	380	g	주두술	3,000	380	g	주두술	3,590	590	19.7
15	Only Price 바삭한 쌀과자	216	g	richy food northern joint stock company	2,000	216	g	RICHY FOOD NORTHER N JOINT STOCK COMPAN Y	2,500	500	25.0
16	Only Price 국내산 21곡 크리스피롤 미니	130	g	(주)개미식품	2,000	130	g	주개미식 품	2,490	490	24.5
17	Only Price 국내산 21곡 크리스피롤 미니 딸기	120	g	(주)개미식품	2,000	120	g	주개미식 품	2,490	490	24.5
18	Only Price 국내산 21곡 크리스피롤 미니 초코	130	g	(주)개미식품	2,000	130	g	주개미식 품	2,490	490	24.5
19	Only Price 깨끗한 얼음	3	kg	주아이스올 리	3,000	3	kg	주아이스 올리	3,490	490	16.3
20	° Only Price 포션버터(10G*24 입)	10	g	주오뚜기	5,000	10	g	주오뚜기	5,490	490	9.8
21	Only Price 자연 그대로 100% 맛밤	110	g	Tangshan Changli Foodstff	2,000	110	g	TANGSHA NCHAUG LI FOOD STUFF CO. LTD	2,490	490	24.5
22	Only Price 자연그대로 100% 맛고구마	100	g	Tangshan Changli Foodstff	2,000	100	g	TANGSHA NCHAUG LI FOOD STUFF CO. LTD	2,490	490	24.5
23	° 자연 그대로100% 맛 고구마	100	g	Tangshan Changli Foodstff	2,000	100	g	Tangshan Changli Foodstff	2,490	490	24.5
24	Only Price 1등급 우유(930ML*2입)	930	ml	(학)건국대학 교	3,500	930	ml	(학)건국 대학교	3,890	390	11.1

25	Only Price 소화가 편한 우유(900ML*2입)	900	ml	(학)건국대학 교	4,200	900	ml	(학)건국 대학교 건국우유	4,590	390	9.3
26	* Only Price 스위트&슬터 팝콘	70	g	(주)제이앤이 아산공장	1,000	140	g	주제이앤 이아산공 장	2,500	357	35.7
27	Only Price 밀가루	1	kg	제이푸드서 비스(주)	1,280	1	kg	주제이푸 드서비스	1,580	300	23.4
28	° Only Price 데일리 요구르트	750	ml	서울F&B	1,000	750	g	서울F&B	1,290	290	29.0
29	<b>* Only Price 밀크식빵</b>	<b>330</b>	<b>g</b>	<b>롯데제과</b>	<b>1,000</b>	<b>270</b>	<b>g</b>	<b>롯데제과</b>	<b>1,590</b>	<b>286</b>	<b>94.3</b>
30	* Only Price 모듬어묵 국탕용	385	g	주늘푸른바 다	3,500	350	g	주늘푸른 바다	3,990	231	6.6
31	* Only Price 허니머스터드소스	350	g	(주)원일식품	2,000	300	g	주원일경	2,290	192	33.6
32	Only Price 찰진소면	460	g	주풍국면	1,200	460	g	주풍국면	1,350	150	12.5
33	* Only Price 부산어묵 사각	400	g	주늘푸른바 다	2,300	350	g	주늘푸른 바다	2,490	136	5.9
34	* Only Price 왕소라형 과자	200	g	(주)코스무스 제과	1,200	140	g	주코스무 스제과	1,000	114	19.0
35	* Only Price 토마토케첩	600	g	(주)원일식품	2,000	450	g	롯데쇼핑 (주)	1,990	109	5.4
36	* Only Price 즐거하고 부드러운 떡볶이떡	1,010	g	주미정	2,000	1,000	g	주미정	2,990	101	5.1
37	* Only Price 즐거한 떡국떡	1,010	g	주미정	2,000	1,000	g	주미정	2,990	101	5.1
38	* Only Price 스위트칠리소스	350	g	(주)원일식품	2,000	300	g	(주)원일 식품	2,000	95	16.7
39	Only Price 스파클링 사이다 (레몬향)	2	L	주일화초정 공장	1,200	2	L	주일화초 정공장	1,290	90	7.5
40	* 감자칩 양파맛	110	g	oriental food (110g)	1,000	140	g	ORIENTAL FOOD INDUSTRI S SDN.BHD	1,390	84	8.4
41	* 감자칩 오리지날	110	g	oriental food (110g)	1,000	140	g	ORIENTAL FOOD INDUSTRI S SDN.BHD	1,390	84	8.4
42	* Only Price 말콤고소 쟁스넥	140	g	(주)코스무스 제과	1,000	130	g	주동화씨 앤에프	1,000	55	7.7

43	* Only Price 김밥단무지	560	g	(주)일미농수 산	2,500	400	g	(주)일미농 수산	2,000	54	2.1
44	* Only Price 트위스트	160	g	(주)코스모스 제과	1,200	125	g	(주)코스 모스제과	1,000	50	6.7
45	* Only Price 양념가득 쌀장	430	g	대상(주)순창 공장	2,000	500	g	(주)참고을 제2공장	2,490	33	7.1
46	** Only Price 클래식 돈가스스	370	g	(주)원일식품	2,000	350	g	(주)원일 식품	2,000	31	5.7

### ㉠ 롯데마트 초이스엘 인상상품 현황

: 초이스엘 제품은 6개 제품이 인상된 것으로 나타났으며 6개 평균 12.6%가 인상된 것으로 나타났다. 최소 0.5%에서 최대 33.4%가 인상되었으며, 1개 제품은 제조원이 변경된 것으로 나타났다.

[표] 롯데마트 PB 초이스엘 제품의 인상상품 현황

순번	제품명	2022년				2023년				인상 가격 (원)	인상률 (%)
		용량	단위	제조원	정가(원)	용량	단위	제조원	정가(원)		
1	◦ 초이스엘 피자치즈 밀디떡	400	g	서울우유	7,590	400	g	서울우유	8,590	1,000	13.2
2	◦ 초이스엘 치즈통단무지	550	g	싱그림(주)	2,990	550	g	싱그림(주)	3,990	1,000	33.4
3	◦ 초이스엘 2% 1A등급 저지방우유	2	L	(학)건국유업	5,290	2	L	(학) 건국유업	5,990	700	13.2
4	* 초이스엘 치즈떡볶이떡	460	g	(주)동성식품	3,990	400	g	(주)동성 식품	3,980	128	14.7
5	초이스엘 밀떡볶이떡	500	g	(주)미정	1,990	450	g	(주)미정	2,000	10	0.5
6	초이스엘 치자 맛단무지	250	g	(주)일미농수산	1,990	250	g	심그림(주)	2,000	10	0.5

### ㉡ 롯데마트 PB 인하상품 현황

#### ㉠ 롯데마트 요리하다 인하상품 현황

: 요리하다 제품 중 인하된 제품은 24개로, 최소 0.1%에서 최대 56.9%로 나타났으며, 최대 인하된 56.9% 상품은 제조처를 변경하면서 가격이 인하되었으며, 인하된 품목 24개 중 10개 제품의 제조원이 변경되면서 가격이 인하 되었다.

[표] 롯데마트 PB 초이스엘 제품의 인하상품 현황

순번	제품명	2022년				2023년				인하 가격 (원)	인하 율 (%)
		용량	단위	제조원	정가(원)	용량	단위	제조원	정가(원)		
1	* 요리하다 삼선해물 누룽지탕 (해물버섯)	696	g	롯데푸레쉬 델리	11,130	550	g	(주)정다운 훈제공장	8,790	-1	-0.1
2	* 요리하다 리얼 새우볶음밥	250	g	한우물	2,590	100 0	g	(주)한우물	9,990	-37	-3.6
3	* 요리하다 차돌김치 볶음밥	250	g	한우물	2,590	100 0	g	(주)시아스	9,990	-37	-3.6
4	* 요리하다 차돌김치볶음밥	250	g	한우물	2,590	100 0	g	(주)푸르온	9,990	-37	-3.6
5	요리하다 강황분(55G)	55	g	신영 에프에스	2,990	55	g	신영에프에 스	2,900	-90	-3.0
6	* 요리하다 남도 떡갈비	400	g	삼양냉동	6,980	375	g	(주)푸르온	5,990	-148	-8.5
7	* 요리하다 참살가루(400G)	400	g	전원식품	3,590	800	g	BASSO FEDELE E FIGLI SRL	5,990	-149	-16.6
8	* 요리하다 가쓰오우동(474G)	484	g	(주)한일	4,490	474	g	(주)한일식품	3,690	-149	-16.1
9	요리하다 국내산 볶음참깨(200G)	200	g	청화농산	3,990	200	g	청화농산	3,690	-300	-7.5
10	요리하다 요리찬 간장버터 진미채조림(70G)	70	g	일미농수산	3,290	70	g	일미농수산	2,990	-300	-9.1
11	요리하다 요리찬 검은콩조림(90G)	90	g	일미농수산	3,290	90	g	일미농수산	2,990	-300	-9.1
12	요리하다 요리찬 마늘풍무침(100G)	100	g	일미농수산	3,290	100	g	일미농수산	2,990	-300	-9.1
13	요리하다 요리찬 메추리알장조림(170G)	170	g	농업회사법 인올레(주)	3,290	170	g	(주)올레	2,990	-300	-9.1
14	요리하다 요리찬 멸치아몬드볶음(70G)	70	g	일미농수산	3,290	70	g	일미농수산	2,990	-300	-9.1
15	요리하다 요리찬 무말랭이무침(130G)	130	g	일미농수산	3,290	130	g	일미농수산	2,990	-300	-9.1
16	요리하다 요리찬 우영채조림(100G)	100	g	일미농수산	3,290	100	g	일미농수산	2,990	-300	-9.1
17	요리하다 요리찬 진미채볶음(70G)	70	g	일미농수산	3,290	70	g	일미농수산	2,990	-300	-9.1
18	요리하다 우리쌀떡국떡	700	g	(주)미정	4,290	700	g	(주)미정	3,990	-300	-7.0
19	요리하다 남도떡갈비	375	g	삼양냉동	5,790	375	g	삼양냉동	4,990	-800	-13.8
20	요리하다 모자렐라 치즈핫도그(400G)	400	g	하늘푸드	7,590	400	g	(주)우량서천 공장	6,490	-1,100	-14.5

21	요리하다 통백후추 그라인더(60G)	60	g	오투기 제유 주식회사	5,990	60	g	제이푸드세 비스	4,790	-1,200	-20.0
22	* 요리하다 요리찬 오징어젓갈(180G)	180	g	일미농수산	5,990	200	g	천년의젓갈 영어조합법 인	3,990	-1,333	-40.1
23	요리하다 사골곰탕	500	g	비전푸드㈜	2,990	500	g	(주)장충동왕 죽발	1,290	-1,700	-56.9
24	요리하다 요리찬 명란젓갈(180G)	180	g	일미농수산	9,490	180	g	천년의젓갈 영어조합법 인	6,990	-2,500	-26.3

### - 롯데마트 요리하다 인하상품 현황

: 요리하다 제품은 9개 제품이 전년보다 인하된 것으로 나타났으며, 9개제품 모두 온라인에서 요리하다로 브랜드명이 변경되면서 가격이 인하된 것으로 나타났다.

[표] 롯데마트 PB\_요리하다 제품의 인상상품 현황

순번	제품명	2022년				2023년				인하 가격(원)	인하 율(%)
		용량	단위	제조사	정가(원)	용량	단위	제조사	정가(원)		
1	Only Price 두 번 구워 더 구수한 누룽지	500	g	㈜대한식품	3,000	500	g	㈜대한식품	2,990	-10	-0.3
2	° Only Price 아몬드호두 올무차(18G*50입)	18	g	(주) 다농원	10,000	18	g	㈜다농원	9,990	-10	-0.1
3	* Only Price 15kcal 곤약젤리 (복숭아)	140	g	(주)자임에프 앤비	1,000	150	g	(주)자임에프 앤비	1,000	-48	-6.7
4	* Only Price 16kcal 곤약젤리 (석류)	140	g	(주)자임에프 앤비	1,000	150	g	(주)자임에프 앤비	1,000	-48	-6.7
5	* Only Price 오란다	170	g	서울제과	1,200	160	g	서울제과	1,000	-81	-11.5
6	* Only Price 달콤한 썬과자	264	g	henan juwang foods co.ltd (300g)	3,000	300	g	HENAN JUWANG FOODS.CO.L TD	3,000	-136	-12.0
7	* Only Price 미네랄 워터(500ML*20입)	330	ml	㈜백학음료	3,000	500	ml	산청음료㈜	3,600	-189	-20.8
8	Only Price 계란쿠키	118	g	(주)대산후드	1,200	118	g	㈜대산후드	1,000	-200	-16.7
9	** Only Price 고소한 썬과자	200	g	henan juwang	3,000	300	g	HENAN JUWANG	3,000	-500	-33.3

				foods co.ltd(300g)				FOODS COLTD			
--	--	--	--	-----------------------	--	--	--	----------------	--	--	--

### - 롯데마트 초이스엘 인하상품 현황

: 초이스엘 제품은 4개 제품이 인하된 것으로 확인되었으며 4개 평균 23.5%가 인하된 것으로 나타났다.

[표] 롯데마트 PB\_초이스엘 제품의 인상상품 현황

순번	제품명	2022년				2023년				인하 가격(원)	인하 율(%)
		용량	단위	제조사	정가(원)	용량	단위	제조사	정가(원)		
1	초이스엘 무설탕 레 몬캔디	40	g	㈜고공	1,590	40	g	㈜고공	1,290	-300	-18.9
2	초이스엘 무설탕 청 포도캔디	40	g	㈜고공	1,590	40	g	㈜고공	1,290	-300	-18.9
3	초이스엘 간편사각어 묵	300	g	㈜늘푸른 바다	2,290	300	g	㈜늘푸른 바다	1,500	-790	-34.5
4	초이스엘 더블믹스 캔디	500	g	국제제과 (주)	3,700	500	g	국제제과 (주)	2,900	-800	-21.6

### (2) 이마트 PB(가공식품) 상품 변동 여부 분석결과

- 이마트는 383개중, 노브랜드 97개, 피코크 100개, 총 197개 가격이 인상된 것으로 나타났다. 이마트 피코크의 “된장찌개요리재료(780g)”는 2022년 조사 당시 5,980원 이었으나 2023년 조사에서는 7,980원으로 2,000원이 인상(33.4%)된 것으로 나타났다.

[표4] 이마트 PB가공식품 가격인상 상품 비율

업체명	브랜드명	비교가능 상품건수(건)	전년대비 가격변동있음		가격상승		비율(%)
			건수(건)	비율(%)	건수(건)	비율(%)	
이마트	노브랜드	173	113	65.3%	97	56.1%	51.4%
	피코크	210	119	56.7%	100	47.6%	

### ① 이마트 인상상품 현황

#### - 이마트 노브랜드 인상상품 현황

: 이마트 노브랜드의 인상상품 평균 인상률은 16.1%로 나타났으며 가장 많이 인상된 상품은 커피음료로 93.8%가 인상된 것으로 나타났다. 24개 제품의 제조원이 변경되었으며 슈링크플레이션 사례도 발견되었다. 300ML 음료를 200ML로 변경하면서 가격은 그대로 유지, 50%의 인상효과가 나타났다으며, 100g짜리 초콜릿을 90g으로 변경하면서 가격은 그대로 유지, 약 11.1%의 가격 인상 효과를 가져왔다.

[표] 이마트 PB\_노브랜드 제품의 인상상품 현황

순번	제품명	2022년				2023년				인상 가격 (원)	인상 률 (%)
		용량	단 위	제조원	정가(원)	용량	단 위	제조원	정가 (원)		
1	포도씨유 식용유	2	L	costa 'D,oro spa	12,980	2	L	COSTA D'ORO SPA	18,980	6,000	46.2
2	올리브유 식용유	2	L	costa 'D,oro spa	16,980	2	L	COSTA D'ORO SPA	20,980	4,000	23.6
3	우리쌀 우리보리 고추장	1	kg	신송식품	4,980	1	kg	신송식품	8,080	3,100	62.2
4	해바라기유 식용유	2	L	costa 'D,oro spa	7,480	2	L	COSTA D'ORO SPA	9,980	2,500	33.4
5	숯불데리야끼닭 꼬치	800	g	SKY FOODS CO.,LTD. (태국)	12,980	800	g	SKY FOODS COLTD	14,980	2,000	15.4
6	빅그릴프랑크	550	g	롯데푸드	5,380	550	g	롯데푸드	6,980	1,600	29.7
7	한입씩씩비엔나	550	g	롯데푸드	5,380	550	g	롯데푸드	6,980	1,600	29.7
8	카페 아메리카노 (175ml*6캔)	175	ml	푸르밀	1,280	175	ml	롯데칠성음료(경남)	2,480	1,200	93.8
9	밀크 아이스크림	660	ml	롯데푸드	4,180	660	ml	롯데푸드	4,980	800	19.1
10	초코 칩 아이스크림	660	ml	롯데푸드	4,180	660	ml	롯데푸드	4,980	800	19.1
11	쿠기칩아이스크림	660	ml	롯데푸드	4,180	660	ml	롯데푸드	4,980	800	19.1
12	노브랜드 초코	420	g	롯데제과	1,880	420	g	롯데제과	2,580	700	37.2

파이													
13	그릴함박스테이크	560	g	신송식품	6,280	560	g	삼양 스퀘어미	6,980	700	11.1		
14	순수돈가스	500	g	주하늘푸드	5,280	500	g	주하늘푸드 제2공장	5,980	700	13.3		
15	간편한 유부초밥	540	g	신미씨앤에프	4,980	540	g	신미씨앤에프	5,680	700	14.1		
16	종합 어묵	1	kg	사조대림	4,380	1	kg	사조대림	4,980	600	13.7		
17	노브랜드 딸기(바닐라) 미니 웨이스	300	g	삼이인터내셔널	2,980	300	g	삼이인터내셔널	3,480	500	16.8		
18	노브랜드 부드러운버터쿠키	330	g	신흥제과	1,980	330	g	신흥제과	2,480	500	25.3		
19	바삭 군만두	1	kg	주염식품	3,980	1	kg	주염식품	4,480	500	12.6		
20	통안삼치캔터더	550	g	농업회사법인 지엔더	5,980	550	g	농업회사법인 지엔더	6,480	500	8.4		
21	피넛버터 크런치	340	g	YANTAI XUFFNG	2,980	340	g	YANTAI XUFFNG FOOD	3,480	500	16.8		
22	피넛버터 크림	340	g	YANTAI XUFFNG	2,980	340	g	YANTAI XUFFNG FOOD	3,480	500	16.8		
23	달콤한 초코 아이스	5	L	롯데푸드	12,980	5	L	롯데푸드	13,480	500	3.9		
24	상큼한 딸기 아이스	5	L	롯데푸드	12,980	5	L	롯데푸드	13,480	500	3.9		
25	향긋한 바닐라 향 아이스	5	L	롯데푸드	12,980	5	L	롯데푸드	13,480	500	3.9		
26	유자차	2	kg	서광식품영농조합법인	7,980	2	kg	서광식품영농조합법인	8,480	500	6.3		
27	노브랜드 오트 초코칩쿠키 / 딸기블랙커런트 오트쿠키	208	g	이마트	1,980	208	g	MUNCHY FOOD INDUSTRIES SDN BND	2,380	400	20.2		
28	노브랜드 자이언트 초콜릿	300	g	이마트	3,280	300	g	NATRA JACALI	3,680	400	12.2		
29	빅비(100g*5)	500	g	사조대림	5,580	500	g	사조대림 안전공장	5,980	400	7.2		
30	정통가쓰오우동 간편세트	487	g	신세계푸드	3,480	487	g	테우찌면	3,880	400	11.5		
31	땅콩키친멜론	230	g	청우식품	1,780	230	g	청우식품	2,180	400	22.5		
32	노브랜드 꼬마 오징어탕콩	270	g	주 우농	1,980	270	g	주우농	2,280	300	15.2		
33	노브랜드 버터 & 솔트 팝콘	100	g	주제이앤이 아산공장	980	100	g	주제이앤이 아산공장	1,280	300	30.6		
34	노브랜드 웨이퍼 초코바	220	g	이마트	3,680	220	g	NATRA CNATI S.A	3,980	300	8.2		

35	노브랜드 초코 버터샌드/치즈 버터샌드	190	g	이마트	2,180	190	g	MUNCHY FOOD INDUSTRIE S SDNBND	2,480	300	13.8
26	노브랜드 초코 칩쿠키	400	g	이마트	3,680	400	g	PT.MEGA GLOBAL FOOD INPUSTRY	3,980	300	8.2
37	노브랜드 카라멜앤비스킷 초코바	240	g	이마트	2,980	240	g	NATRA ONATI SA	3,280	300	10.1
38	노브랜드 카스 타드	276	g	오리온	3,180	276	g	(주)오리온	3,480	300	9.4
39	노브랜드 쿠키 앤크림 초콜릿 바	240	g	이마트	2,980	240	g	NATRA ONATI SA	3,280	300	10.1
40	노브랜드 피넛 초코바	252	g	이마트	2,980	252	g	NATRA ONATI SA	3,280	300	10.1
41	노브랜드 허니 라이스칩	200	g	(주)스모스제과	1,980	200	g	(주)스모스제과	2,280	300	15.2
42	리얼 핫도그	750	g	(주)우양	7,980	750	g	(주)우양 서천공장	8,280	300	3.8
43	크리비 맛살	150	g	(주)사조대림	1,580	150	g	(주)사조대림	1,880	300	19.0
44	오리엔탈 드레싱	420	g	주 시아스	3,280	420	g	(주)시아스	3,580	300	9.1
45	홀스타일 크림 스파게티 소스	400	g	주 시아스	1,980	400	g	(주)시아스	2,280	300	15.2
46	허니라이스칩	200	g	(주)스모스제과	1,980	200	g	(주)스모스제과	2,280	300	15.2
47	굿밀크 저지방 우유	1	L	부산유유농협	1,980	1	L	부산경남유유협동조합	2,250	270	13.6
48	* 노브랜드 맛있는 젤라틴	1,003	g	이마트	6,980	868	g	TSANG UN INDUSTRIE S~	7,980	223	32.1
49	** 카페라떼	300	ml	(주)서울 에프앤비	1,280	200	ml	(주)매일유업	1,280	213	50.0
50	* 참깨(치즈) 스틱 과자	220	g	상일식품	1,980	187	g	상일식품(주)	2,080	212	23.6
51	노브랜드 나초 칩 체다치즈맛 (살사맛)	155	g	이마트	1,780	155	g	미짜푸드(주)	1,980	200	11.2
52	노브랜드 달콤한 갈래맛파베기	200	g	미짜푸드	1,980	200	g	미짜푸드(주)	2,180	200	10.1
53	노브랜드 달콤한 썬과자	315	g	richy food northern	2,780	315	g	RICHY FOOD NORTHEK N	2,980	200	7.2
54	노브랜드 또띠	110	g	이마트	1,380	110	g	KILANG	1,580	200	14.5

	아침 스파이시							MAKANAN MAMEE SPNBMD			
55	노브랜드 또띠 아침 치즈	110	g	이마트	1,380	110	g	KILANG MAKANAN MAMEE SPNBMD	1,580	200	14.5
56	노브랜드 라면 스낵	250	g	pacific food	1,980	250	g	FACIFC FOOD	2,180	200	10.1
57	노브랜드 미니 오토바이	400	g	siam lucky foods co.ltd	3,780	400	g	SIAM LUCKY FOODS	3,980	200	5.3
58	노브랜드 바닐라향 웨이퍼롤	115	g	이마트	980	115	g	PT DUA KELIN FOOD INDUSTRY	1,180	200	20.4
59	노브랜드 비삭한 갈래새우칩	155	g	미짜푸드	1,980	155	g	미짜푸드(주)	2,180	200	10.1
60	노브랜드 부드러운 케란과자	220	g	청우식품	1,980	220	g	(주)청우식품	2,180	200	10.1
61	노브랜드 초코 웨이퍼롤	115	g	이마트	980	115	g	PT DUA KELIN FOOD INDUSTRY	1,180	200	20.4
62	노브랜드 치즈 웨이퍼롤	115	g	이마트	980	115	g	PT DUA KELIN FOOD INDUSTRY	1,180	200	20.4
63	노브랜드 콘스틱스낵	25	g	siam food	1,980	25	g	SIAUT FOODS	2,180	200	10.1
64	노브랜드 크리스피코코넛롤 21곡	220	g	상일식품	3,680	220	g	상일식품(주)	3,880	200	5.4
65	비삭한 콘칩	230	g	미짜푸드	1,980	230	g	미짜푸드	2,180	200	10.1
66	김밥용맛살	165	g	(주)사조오양	1,480	165	g	(주)사조오양 금산공장	1,680	200	13.5
67	칼국수 생면	1	kg	삼호농산	3,380	1	kg	삼호농산	3,580	200	5.9
68	홀스타일 로제 스파게티 소스	400	g	주 시아스	1,980	400	g	(주)시아스	2,180	200	10.1
69	홀스타일 토마토 스파게티 소스	400	g	주 시아스	1,980	400	g	(주)시아스	2,180	200	10.1
70	달콤한 맛소금	500	g	(주)키원	1,780	500	g	(주)키원	1,980	200	11.2
71	담백한 살코기 참치	90	g	사조산업(주)	1,080	90	g	사조산업(주)	1,280	200	18.5
72	고소한맛빵	310	g	미짜푸드	1,980	310	g	미짜푸드	2,180	200	10.1
73	달콤한 썬과자	315	g	이마트	2,780	315	g	RICHY FOOD NORTHER	2,980	200	7.2



18	곰장어볶음	400	g	(주) 다담은	9,980	400	g	(주)다담은	10,980	1,000	10.0
19	너비아니	550	g	(주) 신세계푸드 음성공장	7,480	550	g	(주)신세계푸드 음성공장	8,480	1,000	13.4
20	동태전	300	g	F1 : 사용원 대소공장, F2 : 사용원 맹동공장	7,980	300	g	(주)사용원대 소공장	8,980	1,000	12.5
21	떡갈비	450	g	(주) 신세계 푸드 음성공장	8,480	450	g	(주)신세계푸드 음성공장	9,480	1,000	11.8
22	미니 크림퍼프	500	g	POPPLER INTERNAT ION	8,980	500	g	BETTER FOODS	9,980	1,000	11.1
23	순화네 녹두 빈대 떡	400	g	F1 : 사용원 대소공장, F2 : 사용원 맹동공장	7,980	400	g	(주)사용원	8,980	1,000	12.5
24	스모크 비베큐플립 (로코스 비베큐 플립 스파이사)	500	g	케이엔씨 푸드	16,980	500	g	(주)케이엔씨 푸드	17,980	1,000	5.9
25	영양식청국장	930	g	신세계푸드 이천2공장	8,980	930	g	신세계푸드 이천2공장	9,980	1,000	11.1
26	완주식장칼국수	611	g	신세계푸드 이천2공장	6,980	611	g	신세계푸드 이천2공장	7,980	1,000	14.3
27	자일로 슈가 화이트	1	kg	대한제당	3,280	1	kg	대한제당(주)	4,280	1,000	30.5
28	정통 꺾바로우	500	g	(주) 신세계 푸드 음성공장	7,480	500	g	(주)신세계푸드 음성공장	8,480	1,000	13.4
29	정통방식으로 만든 훈제 오리	450	g	(주)참프레	9,980	450	g	(주)참프레	10,980	1,000	10.0
30	통후추그라인더	65	g	제이푸드 서비스	5,980	65	g	제이푸드서 비스	6,980	1,000	16.7
31	피콕포차 춘천식 닭갈비	160	g	(주) 에이치제 이에프	5,980	160	g	(주)씨더푸드	6,980	1,000	16.7
32	훈제 오리 가슴살 슬라이드	200	g	(주)팜덕	4,980	200	g	(주)팜덕	5,980	1,000	20.1
33	훈제 오리 손살 슬라이스	200	g	(주)팜덕	4,980	200	g	(주)팜덕	5,980	1,000	20.1
34	피코크 서울요리원 진국살계탕	880	g	(주) 참프레	9,980	880	g	(주)참프레	10,980	1,000	10.0
35	아몬드호두올무차 20입	20	입	(주)담터	4,380	20	입	(주)담터	5,200	820	18.7
26	갈릭 닭 가슴살	120	g	(주)아워홈	2,680	120	g	(주)아워홈	3,480	800	29.9
37	마요네즈	300	g	동원홈푸 드	2,980	300	g	시아스	3,780	800	26.8
38	자일로 슈가브라운	1	kg	대한제당	3,680	1	kg	대한제당(주)	4,480	800	21.7

39	탄두리닭가슴살	120	g	(주)아워홈	2,680	120	g	(주)아워홈	3,480	800	29.9
40	* 그라인더솔트(흑후 추)	65	g	제이푸드 서비스	5,980	85	g	(주)태평소금	8,480	776	8.4
41	* 핑크퐁 유기농인종 요구르트 80ml×5	100	ml	매일유업	2,650	80	ml	매일유업	2,680	700	26.4
42	크레미아 샐러드	200	g	(주) 엠디에스 코리아	3,780	200	g	(주)엠에스디 코리아	4,480	700	18.5
43	순후추	100	g	올트리	4,380	100	g	(주)올트리	4,980	600	13.7
44	월계수잎 20g(파우치)	20	g	브레드가 든	1,980	20	g	(주)브레드가 든	2,580	600	30.3
45	파슬리 20g (파우치)	20	g	브레드가 든	1,980	20	g	(주)브레드가 든	2,580	600	30.3
46	국화차 15입	15	입	농협회사 법인상계 명차(주)	8,980	15	입	농협회사법 인상계명차	9,480	500	5.6
47	디포리해물 다사떡	128	g	빅마마씨 푸드	6,980	128	g	빅마마씨푸 드	7,480	500	7.2
48	만두연구소 물만두	700	g	(주) 푸르온	6,980	700	g	(주)푸르온	7,480	500	7.2
49	말차해물 다사떡	120	g	빅마마씨 푸드	6,980	120	g	빅마마씨푸 드	7,480	500	7.2
50	묵은지 감자 전	390	g	(주) 사용원	5,980	390	g	(주)사용원	6,480	500	8.4
51	배 그대로	18	g	(주) 에이뷰	2,480	18	g	(주) 에이뷰	2,980	500	20.2
52	생킨로제파스타 소스	450	g	동원홈푸 드	5,480	450	g	동원홈푸드	5,980	500	9.1
53	생킨아리비어파소 스	450	g	동원홈푸 드	5,480	450	g	동원홈푸드	5,980	500	9.1
54	생킨토마토바질파 스타소스	450	g	동원홈푸 드	5,480	450	g	동원홈푸드	5,980	500	9.1
55	생강가루	55	g	제이푸드 서비스	4,480	55	g	제이푸드서 비스	4,980	500	11.2
56	수미 감자 전	420	g	(주) 사용원	5,980	420	g	(주)사용원	6,480	500	8.4
57	순후추 150g (파우더)	150	g	올트리	4,280	150	g	(주)올트리	4,780	500	11.7
58	스윗 & 솔트 팜콘 스낵	140	g	(주) 제이엔아 사공장	1,980	140	g	(주)제이엔이	2,480	500	25.3
59	저지방 플레인 요거트	900	g	매일유업( 청양 F5)	4,980	900	g	매일유업	5,480	500	10.0
60	초마 텡수육	450	g	(주) 늘찬애	10,980	450	g	(주)늘찬애	11,480	500	4.6
61	치즈 따봉 소시지	375	g	(주)진주햄	4,780	375	g	(주)진주햄	5,280	500	10.5
62	케첩	330	g	동원홈푸 드	2,680	330	g	동원홈푸드	3,180	500	18.7
63	키놀라유	500	ml	동방제유	4,480	500	ml	동방제유	4,980	500	11.2
64	통백후추솔트	85	g	제이푸드	7,980	85	g	(주)태평소금	8,480	500	6.3

	그라인더			서비스							
65	퓨어 아이스 각얼음	3	kg	(주) 피피이씨 춘천	3,480	3	kg	피피이씨 춘천	3,980	500	14.4
66	플레인 요거트	900	g	매일유업(청양 FS)	4,980	900	g	매일유업	5,480	500	10.0
67	해물 부추 전	390	g	(주) 사원원	5,480	390	g	(주)사원원	5,980	500	9.1
68	항미유(불맛)	254	ml	시아스	4,180	254	ml	시아스	4,680	500	12.0
69	* 모듬 전	470	g	(주) 사원원 명동공장	9,480	480	g	(주)사원원	11,980	479	23.7
70	갈아만든 유자차	420	g	농업회사법인(주)초록원	4,980	420	g	(주)초록원	5,380	400	8.0
71	그릭 요거트	450	g	매일유업(청양 FS)	4,280	450	g	매일유업	4,680	400	9.3
72	오사비마요네즈	290	g	시아스	3,980	290	g	시아스	4,380	400	10.1
73	유기농 요구르트 플레인	900	g	매일유업(청양 FS)	6,580	900	g	매일유업	6,980	400	6.1
74	한팩씩 밀가루	500	g	엄마사랑	3,280	500	g	(주)엄마사랑	3,680	400	12.2
75	한팩씩 부침가루	500	g	엄마사랑	3,280	500	g	(주)엄마사랑	3,680	400	12.2
76	한팩씩튀김가루	500	g	엄마사랑	3,280	500	g	엄마사랑	3,680	400	12.2
77	* 새우볶음밥 4+2기획	1,260	g	(주) 태송	9,980	1,050	g	(주)태송	11,980	349	44.0
78	맛있는 부산 어묵 / 봉 어묵	360	g	늘푸른 바다	3,180	360	g	(주)늘푸른 바다	3,480	300	9.4
79	맛있는 부산어묵 사각어묵 (200g*2개입)	400	g	늘푸른 바다	3,580	400	g	(주)늘푸른 바다	3,880	300	8.4
80	맛있는 부산어묵 사각어묵 아재맛	200	g	늘푸른 바다	3,580	200	g	(주)늘푸른 바다	3,880	300	8.4
81	순후추	50	g	윌트리	3,180	50	g	(주)윌트리	3,480	300	9.4
82	* 잔스넬 소시지 부대찌개	1,000	g	(주)신세계 푸드	10,980	500	g	(주)신세계 푸드	6,980	298	27.1
83	* 순두부찌개요리재료	808	g	신세계푸드 이천2공장	5,980	804	g	신세계푸드 이천2공장	7,980	252	34.1
84	우유 (1A등급) 에이클래스 우유	900	ml	매일유업	2,600	900	ml	남양유업주식회사 천안신공장	2,840	240	9.2
85	우유(1등급) 더클래스우유	900	ml	매일유업	2,480	900	ml	남양유업주식회사 천안신공장	2,720	240	9.7
86	* 맛있는 미니죽발	300	g	(주) 장충동 왕죽발	5,980	315	g	(주)장충동왕죽발	6,980	223	11.2
87	* 오색 꼬치전	380	g	(주) 사원원	7,980	410	g	(주)사원원대소공장	9,480	212	10.1
88	온더보다 나초 칩 비프 화이트 맛 스낵	100	g	미찌푸드(주)	2,480	100	g	미찌푸드(주)	2,680	200	8.1
89	온더보다 나초 칩	100	g	미찌푸드	2,480	100	g	미찌푸드(주)	2,680	200	8.1

	오리지널 스낵			(주)							
90	초당순두부	280	g	강릉초당 두부	2,780	280	g	강릉초당순두부	2,980	200	7.2
91	* 치즈 따봉 소시지	280	g	(주)진주햄	3,480	375	g	(주)진주햄	5,280	165	13.3
92	** 맛있는순대	1,200	g	(주)보승식품	8,980	1,000	g	(주)보승식품	8,980	150	20.0
93	* 무설탕 레몬 캔디	40	g	(주) 고궁	1,580	80	g	(주) 고궁	3,280	150	3.8
94	* 무설탕 망고캔디	40	g	(주) 고궁	1,580	80	g	(주) 고궁	3,280	150	3.8
95	* 무설탕 애플 캔디	40	g	(주) 고궁	1,580	80	g	(주) 고궁	3,280	150	3.8
96	* 피코크 푸짐한 일탕	913	g	참맛나라	14,800	1,020	g	참맛나라	16,800	26	1.6
97	* 신당홍식 떡볶이	970	g	(주)미정	7,980	1,000	g	미정	8,480	25	3.1
98	자연을 담은 치킨 무	200	g	(주) 으뜸 LNS	980	200	g	(주)으뜸엘엔에스	990	10	1.0
99	오리지널따봉(소시지)	990	g	(주)진주햄	9,880	990	g	(주)진주햄	9,980	10	0.1

\* 용량이 다를 경우, 100g을 기준으로 환산하여 가격 차와 인상률을 구함.

\*\* 슈링크플레이션 표기

## ② 이마트 인하 상품 현황

### -이마트 노브랜드 인하상품 현황

: 노브랜드 상품 중 17개 상품이 인하된 것으로 나타났으며, 10개 제품은 중량을 늘리면서 가격 인상을 억제하여 가격인하 효과를 가져온 것으로 나타났다.

[표] 이마트 PB\_노브랜드 제품의 인하상품 현황

순번	제품명	2022년				2023년				인하 가격(원)	인하율 (%)
		용량	단위	제조사	정가(원)	용량	단위	제조사	정가(원)		
1	* 핫칠리소스	440	g	주 시아스	2,980	470	g	(주)시아스	3,180	-1	-0.1
2	* 노브랜드 맛짬	280	g	미찌푸드	1,980	310	g	미찌푸드(주)	2,180	-4	-0.6
3	* 노브랜드 감자칩 사워크림&어니언	110	g	이마트	980	160	g	KILANG MAKANAN MAMEE SPN.BMD	1,380	-28	-3.2
4	* 노브랜드 자색고구마칩	110	g	이마트	980	160	g	KILANG MAKANAN MAMEE SPN.BMD	1,380	-28	-3.2
5	* 노브랜드 체다치즈볼	370	g	(주)에스디씨	4,280	380	g	(주)에스디씨	4,280	-30	-2.6
6	노브랜드 감자칩 오리지널	110	g	이마트	980	110	g	KILANG MAKANAN MAMEE	890	-90	-9.2

SPN.BMD											
7	구운 김밥용 김 (10매/20g)	20	g	(주)광천김	1,780	20	g	(주)광천김	1,680	-100	-5.6
8	전장 김 100g (20g*5)	20	g	경천식품(주)	4,380	20	g	경천식품 주식회사	4,280	-100	-2.3
9	* 노브랜드 왕소라	200	g	(주)청우식품	1,480	250	g	(주)청우식품	1,480	-148	-20.0
10	* 노브랜드 평공카라멜콘	150	g	크라온제과	2,380	230	g	(주)청우식품	2,180	-200	-40.3
11	* 후랑크바	420	g	(주)롯데푸드	6,580	550	g	(주)롯데푸드	6,980	-298	-19.0
12	치자 맛 단무지	500	g	한아름영농조합법인	3,080	500	g	한아름영농조합법인	2,770	-310	-10.1
13	* 노브랜드 미니구미베어	252	g	(주)청우식품	3,280	1,000	g	EWAN GIAD SANAYI~	8,980	-404	-31.0
14	* 노브랜드 헤이즐넛디핑&브레드스틱	52	g	이마트	1,280	110	g	DOKAR GIDA MADDELERI~	1,980	-662	-26.9
15	노브랜드 버터쿠키	400	g	이마트	3,680	400	g	(주)신홍제과	2,980	-700	-19.0
16	* 노브랜드 미니밀크 초콜릿	100	g	이마트	2,580	144	g	NATRA ONATI S.A	2,580	-788	-30.6
17	신안천일염	3	kg	(주)가원	6,980	3	kg	(주)가원	5,850	-1,130	-16.2

### - 이마트 피코크 인하상품 현황

: 이마트 피코크 제품은 19개 제품이 인하되었으며, 이중 6개 제품은 중량을 늘리면서 가격 인상을 억제하여 가격 인하효과를 가져온 것으로 나타났다.

[표] 이마트 PB\_피코크 제품의 인하상품 현황

순번	제품명	2022년				2023년				인하 가격 (원)	인하율 (%)
		용량	단위	제조원	정가 (원)	용량	단위	제조원	정가 (원)		
1	* 비베류스	335	g	동원홈푸드	3,980	340	g	(주)동원홈푸드	3,980	-17	-1.5
2	자연물 담은 무 반달단무지	100	g	(주)으뜸 LNS	980	100	g	(주)으뜸알엔에스	890	-90	-9.2
3	* 초코8와플 254g (21g X 12개입)	254	g	(주)삼아인더네셔널	4,980	324	g	(주)삼아인더네셔널	5,980	-115	-5.9
4	* 도우를까르보나로파스타	680	g	(주)면사랑	13,800	679	g	면사랑	12,980	-119	-5.9
5	* 초마점빵 말키트(냉동)	1,000	g	고가참식품	9,480	1,240	g	고가참식품	9,480	-183	-19.4
6	자연물 담은 무 싹무	330	g	(주)으뜸 LNS	2,680	330	g	(주)으뜸알엔에스	2,400	-280	-10.4
7	자연물 담은 무 껍질 단무지	100	g	(주)으뜸 LNS	2,180	100	g	(주)으뜸알엔에스	1,890	-290	-13.3
8	자연물 담은 무 반달 단무지	200	g	(주)으뜸 LNS	2,180	200	g	(주)으뜸알엔에스	1,890	-290	-13.3
9	자연물 담은 무 김밥 단무지	330	g	(주)으뜸 LNS	3,180	330	g	(주)으뜸알엔에스	2,800	-380	-11.9

10	우삼겹순두부짜개	615	g	(주)프레시지	10,400	615	g	(주)프레시지	9,980	-420	-4.0
11	* 사과 그대로	18	g	(주)에이뷰	2,480	30	g	(주)에이뷰	3,980	-511	-3.7
12	마늘 피클	300	g	(주)일미농수산	6,980	300	g	(주)일미농수산	6,280	-700	-10.0
13	오이 피클 절임	300	g	(주)일미농수산	6,980	300	g	(주)일미농수산	6,280	-700	-10.0
14	적 양배추 피클	300	g	(주)일미농수산	6,980	300	g	(주)일미농수산	6,280	-700	-10.0
15	매콤순대볶음	647	g	(주)프레시지	10,800	647	g	(주)프레시지	9,980	-820	-7.6
16	* 딸기 그대로	10	g	(주)에이뷰	2,480	18	g	(주)에이뷰	3,980	-2689	-10.8
17	제주산참기름	250	ml	에디드컴퍼니	39,800	250	ml	한생	36,800	-3,000	-7.5
18	* 망고 그대로	10	g	(주)에이뷰	2,480	20	g	(주)에이뷰	3,980	-4900	-19.8
19	국산 참깨로 짜낸 참기름	250	ml	농협회사법인 한생(주)	39,800	250	ml	농협회사법인한생	34,800	-5,000	-12.6

\* 용량이 다를 경우, 100g을 기준으로 환산하여 가격 차와 인상률을 구함.

\*\* 슈링크플레이션 표기

### (3) 홈플러스 PB(가공식품) 상품 변동 여부 분석결과

- 홈플러스는 183개 비교 상품 중, 시그니처 54개, 심플러스 4개, 59개 상품이 인상된 것으로 나타났다. 홈플러스의 심플러스 상품 중에서는 소금 제품의 인상이 두드러졌다. 꽃소금 1kg이 990원에서 1,990원으로 101% 인상, 굵은 소금 1kg은 2,490원에서 4,790원으로 2,300원(92.4%)이나 인상되었다.

[표5] 홈플러스 PB가공식품 가격인상 상품 비율

업체명	브랜드명	비교가능 상품건수 (건)	전년대비 가격변동있음		가격상승		32.2%
			건수(건)	비율(%)	건수 (건)	비율(%)	
홈플러스	시그니처	149	68	45.6%	54	36.2%	32.2%
	심플러스	34	6	17.6%	5	14.7%	

### ① 홈플러스 가격인상 상품 현황

#### - 홈플러스 시그니처 가격인상 상품 현황

: 홈플러스 시그니처 상품은 54개 제품이 인상되었으며, 평균 13.6%가 인상된 것으로 나타났다.

[표] 홈플러스 PB\_시그니처 제품의 인상상품 현황

순번	제품명	2022년				2023년				인상 가격 (원)	인상 률 (%)
		용량	단위	제조원	정가 (원)	용량	단위	제조원	정가 (원)		
1	녹두전	400	g	주)사용원	5,990	400	g	(주)사용원	8,490	2,500	41.7
2	쫄쫄한찰순대	1	kg	신동원식품	6,590	1	kg	(주)려강	8,390	1,800	27.3
3	슈레드피자치즈_100G*3	70	g	동원F&B 강진공장	5,190	70	g	동원F&B 강진공장	6,990	1,800	34.7
4	안동식찜닭	820	g	주)참푸드	8,490	820	g	(주)참푸드	9,990	1,500	17.7
5	채소가득닭볶음탕	870	g	주)참푸드	8,490	870	g	(주)참푸드	9,990	1,500	17.7
6	소고기 무국	500	g	(주)이연에프앤씨	3,490	500	g	(주)시아스	4,990	1,500	43.0
7	찬순빌부대찌개	985	g	에프비 신영	8,490	985	g	(주)미가인에프앤비	9,990	1,500	17.7
8	진짜스팸부대찌개	1,120	g	주)참맛나라	8,490	1,120	g	(주)참맛나라	9,990	1,500	17.7
9	그릴드닭가슴살	1	kg	주)하림	16,500	1	kg	(주)하림	17,900	1,400	8.5
10	블랙페퍼닭가슴살슬라이스	1	kg	주)하림	16,500	1	kg	(주)하림	17,900	1,400	8.5
11	냉동블루베리	1	kg	주)홈플러스	6,990	1	kg	VITAFOODS SpA	8,090	1,100	15.7
12	1A우유_2.3L	2	L	연세대학교 연세우유	4,950	2	L	연세대학교 연세우유	5,990	1,040	21.0
13	냉동말기	1	kg	주)홈플러스	9,900	1	kg	(주)이안스푸드글로벌	10,900	1,000	10.1
14	오리지널핫도그	600	g	주)우양	6,990	600	g	(주)우양	7,990	1,000	14.3
15	쫄쫄한찰 핫도그	480	g	주)오벨	6,990	480	g	(주)우양	7,990	1,000	14.3
16	훈제치킨한마리그대로	600	g	주)하림	8,990	600	g	(주)하림	9,990	1,000	11.1
17	감자수제비순두부찌개	1,100	g	(주)미가인에프앤비	7,990	1,100	g	(주)미가인에프앤비	8,990	1,000	12.5
18	오징어젓	200	g	(주)반찬단지	6,990	200	g	(주)반찬단지	7,990	1,000	14.3
19	차돌원정찌개	500	g	이연에프앤씨	4,990	500	g	(주)시아스	5,990	1,000	20.0
20	창난젓	200	g	(주)반찬단지	6,990	200	g	(주)반찬단지	7,990	1,000	14.3
21	콘드레버섯나물밥	900	g	주)시아스	9,990	900	g	(주)시아스	10,900	910	9.1
22	낙지볶음밥	846	g	주)시아스	9,990	846	g	(주)시아스	10,900	910	9.1
23	날치알이톡톡 터지는날치알밥	852	g	주)시아스	9,990	852	g	(주)시아스	10,900	910	9.1

24	불곱창각두기볶음밥	846	g	주)시아스	9,990	846	g	(주)시아스	10,900	910	9.1
25	새우볶음밥	840	g	주)시아스	9,990	840	g	(주)시아스	10,900	910	9.1
26	소불고기볶음밥	840	g	주)시아스	9,990	840	g	(주)시아스	10,900	910	9.1
27	야생화골_300G	300	g	(주)꽃샘식품	8,290	300	g	(주)꽃샘식품	8,990	700	8.4
28	왕새우고르곤출라	360	g	(주)풍천나이스제과	2,990	360	g	풍천나이스제과(주)	3,690	700	23.4
29	왕새우오리지널	360	g	(주)풍천나이스제과	2,990	360	g	풍천나이스제과(주)	3,690	700	23.4
30	소면_2.5KG	3	kg	(주)풍국면	6,490	3	kg	(주)풍국면	7,090	600	9.2
31	모짜치즈볼(냉동생지)	320	g	주)벨리푸드	8,490	320	g	(주)벨리푸드	8,990	500	5.9
32	모짜치즈핫도그	400	g	주)우양	6,490	400	g	(주)우양	6,990	500	7.7
33	옛날호떡	400	g	주)사용원	4,990	400	g	(주)사용원	5,490	500	10.0
34	한입오징어부추전	420	g	주)사용원	5,990	420	g	(주)사용원	6,490	500	8.3
35	구운소금	500	g	연진그린식품	1,990	500	g	(주)연진그린식품	2,490	500	25.1
26	야생화골	500	g	(주)꽃샘식품	12,490	500	g	(주)꽃샘식품	12,990	500	4.0
37	소고기양지육수	500	g	이연에프앤씨	3,490	500	g	(주)고향식품	3,890	400	11.5
38	명란젓	140	g	(주)반찬단지	7,990	140	g	(주)반찬단지	8,390	400	5.0
39	부침가루	1	kg	(주)사조동아원	2,190	1	kg	사조동아원(주)	2,590	400	18.3
40	한우사골육수	500	g	(주)건화플러스	2,590	500	g	(주)건화플러스	2,990	400	15.4
41	국산두부300g*2	300	g	(주)에스앤푸드	3,280	300	g	(주)에스앤푸드	3,590	310	9.5
42	맛단무지	3	kg	한아를영농조합법인	6,590	3	kg	한아를영농조합법인	6,890	300	4.6
43	1A저지방고칼슘우유	900	ml	연세대학교 연세우유	1,990	900	ml	연세대학교 연세우유	2,290	300	15.1
44	빽띠고구마파이(냉동생지)	270	g	주)홈플러스	4,290	270	g	(주)홈플러스	4,490	200	4.7
45	빽띠육수수찰빵(냉동생지)	290	g	주)홈플러스	4,290	290	g	(주)홈플러스	4,490	200	4.7
46	잔얼음	800	g	주)아이시스올리	1,190	800	g	(주)아이시스올리	1,390	200	16.8
47	왕새우오리지널	90	g	(주)풍천나이스제과	890	90	g	풍천나이스제과(주)	1,090	200	22.5
48	소면	500	g	(주)풍국면	1,390	500	g	(주)풍국면	1,540	150	10.8

49	김밥단무지	550	g	한아름영농 조합법인	2,180	550	g	한아름영농 조합법인	2,290	110	5.0
50	국산콩 무농약 콩나물	300	g	(주)신선촌	1,180	300	g	(주)홈플러스	1,280	100	8.5
51	쌈무새콤한맛_1KG	1	kg	한아름영농 조합법인	5,590	1	kg	한아름영농 조합법인	5,690	100	1.8
52	생마늘듬뿍쌈 향_500G	500	g	(주)진미식품	2,390	500	g	(주)진미식품	2,490	100	4.2
53	도라지차_20T	20	g	(주)녹차원	5,600	20	g	(주)녹차원	5,690	90	1.6
54	* 1A우유	930	mL	연세대학교 연세우유	1,980	900	ml	(주)홈플러스	2,150	26	12.2

\* 용량이 다를 경우, 100g을 기준으로 환산하여 가격 차와 인상률을 구함.

\*\* 슈링크플레이션 표기

### -홈플러스 심플러스 인상상품 현황

: 심플러스 제품은 5개 제품이 인상된 것으로 나타났다. 특이한 점은 소금 제품이 3가지 모두 90%이상 인상되었다. 연초에 천일염을 중심으로 국내산 소금 제품에 대한 수요가 급증하면서 소금 제품에 대한 가격인상이 두드러지게 나타났다.

[표] 홈플러스 PB\_심플러스 제품의 인상상품 현황

순번	제품명	2022년				2023년				인상 가격 (원)	인상 률 (%)
		용량	단위	제조사	정가 (원)	용량	단위	제조사	정가 (원)		
1	등갈래차_100T	120	g	(주)녹차원	7,690	120	g	(주)녹차원	10,500	2,810	36.5
2	굵은소금	1,000	g	(주)영진그린식품	2,490	1,000	g	(주)영진그린식품	4,790	2,300	92.4
3	꽃소금	1,000	g	(주)영진그린식품	990	1,000	g	(주)영진그린식품	1,990	1,000	101.0
4	굵은소금_3KG	3,000	g	(주)영진그린식품	5,990	3,000	g	(주)영진그린식품	12,490	6,500	108.5
5	* 옥수수식빵	700	g	(주)에스피씨삼립	2,690	720	g	(주)에스피씨삼립	3,490	100	26.1

\* 용량이 다를 경우, 100g을 기준으로 환산하여 가격 차와 인상률을 구함.

\*\* 슈링크플레이션 표기

### ② 홈플러스 가격인하 상품 현황

### -홈플러스 시그니처 가격인하 상품

: 시그니처 상품 중 가격이 인하된 상품은 14개 제품으로 제조원이나 용량 변경은 없이 가격이 인하된 것으로 나타났다.

[표] 홈플러스 PB\_시그니처 제품의 인하상품 현황

순번	제품명	2022년				2023년				인하 가격 (원)	인하 율 (%)
		용량	단위	제조사	정가 (원)	용량	단위	제조사	정가 (원)		
1	우영과단무지	250	g	한아름영농 조합법인	3,090	250	g	한아름영농 조합법인	2,990	-100	-3.2
2	* 집밥된장찌개	480	g	주)참푸드	6,990	465	g	(주)프레시지	5,990	-168	-11.5
3	밀크 초코틴스	125	g	ROYAL CHOCOLATE S	3,990	125	g	ROYAL CHOCOLATE S	3,670	-320	-8.0
4	뿌띠소보로찰 파이(병동생지)	297	g	주)홈플러스	4,290	297	g	(주)홈플러스	3,890	-400	-9.3
5	국산콩 부드러 운순두부	400	g	(주)맑은식품	1,590	400	g	(주)맑은식품	1,190	-400	-25.2
6	명태전	300	g	주)사용원	7,990	300	g	(주)사용원	7,490	-500	-6.3
7	100%현우곰탕	1	kg	케이에프지	5,490	1	kg	(주)케이에프 지	4,990	-500	-9.1
8	김고시원한소 갈비탕	1	kg	주)고향식품	9,490	1	kg	(주)고향식품	8,990	-500	-5.3
9	감자탕	2	kg	주)고향식품	10,900	2	kg	(주)고향식품	9,990	-910	-8.3
10	총각김치	2	kg	(주)아워홈	14,900	2	kg	(주)아워홈	13,990	-910	-6.1
11	피칸	500	g	(주)동우농산	12,900	500	g	(주)동우농산	11,900	-1,000	-7.8
12	우리곡물그레 놀라과일	350	g	주)리빙라이프	6,990	350	g	(주)리빙라이프	4,990	-2,000	-28.6
13	포기김치_3.3KG	3	kg	(주)아워홈	24,900	3	kg	(주)아워홈	22,500	-2,400	-9.6
14	생파래김_50매	50	매	에맛상사	7,990	50	매	에맛 상사(주)	4,990	-3,000	-37.5

\* 용량이 다를 경우, 100g을 기준으로 환산하여 가격 차와 인상률을 구함.

\*\* 슈링크플레이션 표기

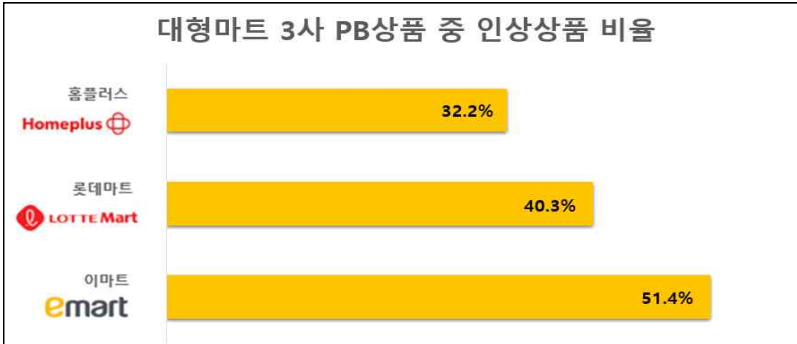
### -홈플러스 심플러스 가격인하 상품 현황

: 심플러스 제품은 1개 제품이 인하된 것으로 나타났다.

[표] 홈플러스 PB\_심플러스 제품의 인하상품 현황

순번	제품명	2022년				2023년				인하 가격 (원)	인하 율 (%)
		용량	단위	제조원	정가(원)	용량	단위	제조원	정가(원)		
1	simplus_순두부_400G	400	g	(주) 맑은식품	1,590	400	g	(주) 맑은식품	1,190	-400	-25.2

[그림] 대형마트 3사 PB\_가공식품 제품의 인상상품 비율



5) 유통업체별 PB(가공식품 외)상품 가격 변동 분석결과

(1) 롯데마트 가격변동 상품

① 온리프라이스 가격 인상 상품

: 롯데마트 PB상품인 온리프라이스의 식품 외 상품 중 가격이 인상된 상품은 7개 제품으로 15.6% 인상된 것으로 나타났다. 나무젓가락 제품이 최대 전년 대비 25% 인상된 것으로 나타났다.

[표] 롯데마트 PB\_온리프라이스 제품의 인상상품 현황

순번	제품명	2022년				2023년				가격 차 (원)	인상 율 (%)
		용량	단위	제조원	정가(원)	용량	단위	제조원	정가(원)		
1	Only Price 나무젓가락(45입)	45	개	주대호	2,000	45	개	중국	2,500	500	25.0
2	Only Price 롤백(중)(25*35CM*30)	300	매	주크린손	3,000	300	매	대한민국	3,500	500	16.7

0매)											
3	Only Price 세결레 고무장갑(대)(38CM)	-	컬레	베트남/nam long co.ltd	5,500	3	개	베트남	6,000	500	9.1
4	Only Price 세결레 고무장갑(소)(32CM)	-	컬레	베트남/nam long co.ltd	4,500	3	개	베트남	5,000	500	11.1
5	Only Price 세결레 고무장갑(중)(35CM)	-	컬레	베트남/nam long co.ltd	5,000	3	개	베트남	5,500	500	10.0
6	Only Price 나무젓가락(130입)	130	개	주대호	5,000	130	개	중국	5,990	990	19.8
7	Only Price 박스형 종이컵(184ML*1000입)	1,000	개	주용호산업	11,000	1,000	개	대한민국	12,900	1,900	17.3

(2) 이마트 가격 변동 상품

① 노브랜드 가격 인상 상품 목록(식품 외)

: 노브랜드 상품 중 가공식품 이외의 PB상품에 대한 인상제품 조사결과, 9개 제품이 인상된 것으로 나타났으며 평균 20.3%가 인상된 것으로 나타났다.

[표] 이마트 PB\_노브랜드 제품의 인상상품 현황

순번	제품명	2022년				2023년				가격 차 (원)	인상 율 (%)
		용량	단위	제조원	정가(원)	용량	단위	제조원	정가(원)		
1	영국산 베이킹 소다	180	개	(주)동국피앤시	680	180	개	(주)동국피앤시	880	200	29.4
2	삼유유연제 2.1L(로즈담티이션)	1	개	동해프라스틱	1,280	1	개	동해프라스틱	1,580	300	23.4
3	깨끗한 세탁세제	4	L	(주)크린피아	4,580	4	L	(주)크린피아	4,980	400	8.7
4	삼유유연제 2.1L(라벤더블룸)	2	kg	(주)무궁화	4,580	2	kg	(주)슈기에코	4,980	400	8.7
5	주방세제	800	ml	(주)바이오메스틱	3,580	800	ml	(주)바이오메스틱	3,980	400	11.2
6	더 경제적인 주방세제	2	L	(주)무궁화	2,380	2	L	(주)무궁화	2,980	600	25.2
7	치간 칫솔 0.4mm 50개입	2	L	(주)무궁화	2,380	2	L	(주)무궁화	2,980	600	25.2
8	배터리형 전동칫솔	750	ml	삼원상공(주)	2,280	780	ml	(주)슈기에코	2,980	700	30.7

9	민트향 구강 청결제	5	kg	애경산업(주)	4,980	5	kg	애경산업(주)	5,980	1,000	20.1
---	------------	---	----	---------	-------	---	----	---------	-------	-------	------

② 노브랜드 가격 인하 상품 목록(식품 외)

: 노브랜드 상품 중 가격인하 상품은 3개 품목으로 나타났다.

[표] 이마트 PB\_노브랜드 제품의 인하상품 현황

순번	제품명	2022년				2023년				가격차(원)	인상률(%)
		용량	단위	제조사	정가(원)	용량	단위	제조사	정가(원)		
1	다회용스푼20p	1	개	동해플라스틱	1,780	1	개	동해플라스틱	1,480	-300	-16.9
2	종이컵 180ml 50개입	2	L	삼원상공(주)	2,380	2	L	삼원상공(주)	2,380	-108	-4.5
3	다회용 포크/20p	4	L	삼원상공(주)	3,380	4	L	삼원상공(주)	3,580	-12	-0.4

(3) 홈플러스 가격변동 상품

① 시그니처 가격 인상 상품 목록(식품 외)

: 홈플러스 PB브랜드 시그니처의 가공식품 이외의 상품에 대한 가격인상 여부 조사결과, 34개 품목이 인상되었으며 평균 14.2%가 인상된 것으로 나타났다.

[표] 홈플러스 PB\_시그니처 제품의 인상상품 현황

순번	제품명	2022년				2023년				가격차(원)	인상률(%)
		용량	단위	제조사	정가(원)	용량	단위	제조사	정가(원)		
1	다크스톤디스펜서 플리데진	-	-	Li & Fung	5,900	17	cm	LI&FUNG	5,990	90	1.5
2	위생백 소형_100매*7CM*25CM	100	매	(주)에스씨코리아	1,000	100	매	(주)에스씨코리아	1,100	100	10.0
3	이중지퍼백 소형_18CM*20CM_20매	20	매	(주)에스씨코리아	1,790	20	매	(주)에스씨코리아	1,940	150	8.4
4	위생백 중형_100매*25CM*35CM	100	매	(주)에스씨코리아	1,990	100	매	(주)에스씨코리아	2,190	200	10.1

5	이중지퍼백 대형_25CM*30CM_20매	20	매	(주)에스씨코리아	2,390	20	매	(주)에스씨코리아	2,590	200	8.4
6	프리미엄복사지500매_80g_백색	500	매	Century pulp& Paper	5,390	500	매	UPM-KYMMEN E	5,600	210	3.9
7	위생장갑_100매*24CM*28CM	100	매	(주)에스씨코리아	2,990	100	매	(주)클린플러스	3,290	300	10.0
8	논슬립소프트터치 옷걸이_5P	5	개	주)홈플러스 OEM	5,490	5	개	YIKAI CO, LIMITED	5,900	410	7.5
9	숫제습제_3P	3	개	유한회사그린캠	2,990	3	개	(유)그린캠	3,410	420	14.0
10	위생장갑_200매*24CM*28CM	200	매	(주)에스씨코리아	4,490	200	매	(주)클린플러스	4,940	450	10.0
11	숫제습제_8P	8	개	유한회사그린캠	7,000	8	개	(유)그린캠	7,490	490	7.0
12	가벼운알루미늄옷걸이_5P	5	개	주)홈플러스 OEM	5,990	5	개	YIKAI CO, LIMITED	6,490	500	8.3
13	논슬립소프트터치 옷걸이(하의)_3P	3	개	주)홈플러스 OEM	5,490	3	개	YIKAI CO, LIMITED	5,990	500	9.1
14	더투명한밀폐용기 직사각185ml_1P	185	ml	(주)동양케미칼	1,990	185	ml	동양케미칼(주)	2,490	500	25.1
15	더투명한밀폐용기 직사각400ml_1P	400	ml	(주)동양케미칼	2,990	400	ml	동양케미칼(주)	3,490	500	16.7
16	더투명한밀폐용기 직사각580ml_1P	580	ml	(주)동양케미칼	3,490	580	ml	동양케미칼(주)	3,990	500	14.3
17	모던양치컵(대)_그레이	-	-	주)홈텍스	1,990	-	-	-	2,490	500	25.1
18	모던음식대용도통_그레이	-	-	주)샤바스	1,990	69	cm	(주)샤바스	2,490	500	25.1
19	모던양치컵(소)_그레이	-	-	주)홈텍스	1,290	85	cm	(주)샤바스	1,990	700	54.3
20	요기링	-	-	JIANGSU HAWK	7,900	2	p		8,790	890	11.3
21	가벼운알루미늄옷걸이(하의)_3P	3	개	주)홈플러스 OEM	5,990	3	개	YIKAI CO, LIMITED	6,900	910	15.2
22	논슬립ABS옷걸이_10P	10	개	주)홈플러스 OEM	5,990	10	개	YIKAI CO, LIMITED	6,900	910	15.2
23	더투명한밀폐용기 직사각1.4L_1P	1	l	(주)동양케미칼	4,990	1	l	동양케미칼(주)	5,900	910	18.2
24	더투명한밀폐용기 직한디2.5L_1P	3	L	(주)동양케미칼	7,990	3	L	동양케미칼(주)	8,900	910	11.4
25	더투명한밀폐용기 직한디4.5L_1P	5	L	(주)동양케미칼	10,990	5	L	동양케미칼(주)	11,900	910	8.3
26	3겹미용타슈_200매*6입	200	매	(주)모나리자	8,900	200	매	모나리자(주)	9,900	1,000	11.2

27	EVA마사지폼롤러 33cm	-	-	Nantong Youlai	12,900	-	-	-	13,900	1,000	7.8
28	더투명한밀폐용기 적사각1.5L_1P	2	l	(주) 동양캐미칼	5,490	2	l	동양캐미칼(주)	6,490	1,000	18.2
29	안티바스트짐볼 6 5cm	-	-	JIANGSU HAWK	12,900	-	-	중국	13,900	1,000	7.8
30	우드아웃걸아-10P	10	개	주홍플러스 OEM	9,900	10	개	중국	11,900	2,000	20.2
31	롤라후프 대_100cm	-	-	JIANGSU HAWK	19,900	-	-	중국	21,900	2,000	10.1
32	부드러운화장지(천연필프/3겹)_33 M*30롤	-	-	(주) 대왕	12,500	-	-	대왕(주)	14,900	2,400	19.2
33	이동식트롤리3단 아이보리	-	-	ZYH HARDWARE MAN	49,900	-	-	ZYH HARDWARE	55,800	5,900	11.8
34	핸드카트_70KG	-	-	주홍플러스 OEM	34,900	-	-	ZYH HARDWARE	44,900	10,000	28.7

② 홈플러스 가격인하 상품

: 인하상품은 3개 제품으로 용량이나 제조원 변경 없이 가격이 인하된 것으로 나타났다.

[표] 홈플러스 PB\_시그니처 제품의 인하상품 현황

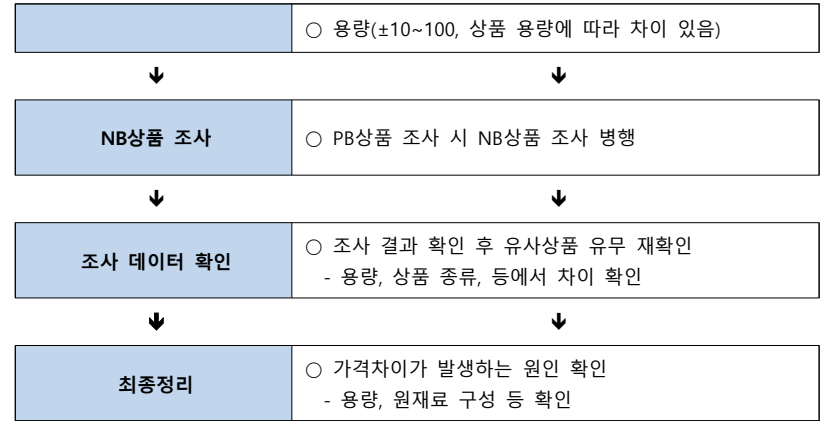
순번	제품명	2022년		2023년		가격차(원)	인상률(%)				
		용량	단위	제조원	정가(원)			용량	단위	제조원	정가(원)
1	항균물걸레청소포프 준형 25매	25	매	(주)제이트로닉스	2,990	25	매	(주)제이트로닉스	2,790	-200	-6.7
2	홈플러스시그니처 항균물걸레청소포프대형 20매	20	매	(주)제이트로닉스	2,990	20	매	(주)제이트로닉스	2,790	-200	-6.7
3	모던욕실의자 베이지	20	-	(주)서비스	5,990	20	cm	(주)서비스	5,900	-90	-1.5

III. PB상품과 NB상품 간 가격비교 및 PB상품 가격 적정성 검토

□ 가격비교 방법

1. PB상품과 유사한 NB상품 선정 방법

<b>유사상품 기준 제시</b>	○ 상품 종류 확인(모양, 성분, 맛, 보관방법 등 고려)
-------------------	----------------------------------



2. 가격비교 방법

- ① 용량 : 기준(100g(ml), 1개)을 동일하게 맞추어 환산가 도출
- ② PB상품과 유사한 NB상품이 2개 이상인 경우, 유통업체 별 동일한 NB상품의 가격에 차이가 있는 경우 : 유사 NB상품 간 평균값을 도출하여 가격비교 진행
- ③ 유사상품 간 가격차 : (NB상품 가격 평균값 - PB상품 가격) / PB상품 가격

□ 가격비교 결과

1. 품목별 비교 결과

① 상온제품 비교 결과

: 상온제품에 대한 PB상품과 NB상품간 가격비교 결과, 포도씨유는 8.77%, 참기름은 차이가 없으며, 토스트는 4.41% PB상품이 저렴한 것으로 나타났으며 천일염은 PB와 NB상품간 차이가 없는 것으로 나타났고, 천일염은 오히려 PB상품이 31.8% 더 비싼 것으로 조사되었다.

순번	분류	품목	제품명	브랜드	용량	단위	제조원	정가(원)	100g가격	평균가(원)	가격차(%)
1	식용유	포도씨유 식용유	포도씨유	피코크	500	ml	농업회사법인 동방제유(주)	7,980	1,596.00		8.77
2			포도씨유	백설	500	ml	씨제이제일제당(주)	8,680	1,736.00		
3	소	천일염	3년 묵은	피코크	500	g	(주)태평소	7,280	1,456.00		-31.77

4	밀	(고운소금) 100g	명품 천일염				금					
5			오천년신비 명품 천일염	백설	500	g	씨제이제 일제당(주)	4,380	876.00	994		
6			구운소금	섬들채	500	g	(주)태평소금	3,890	778.00			
7			히말라야 핑크 솔트소금	신영	500	g	RM salt	4,800	960.00			
8	참기름	국산 참기름 (160g/250g/320g/450g)	국산 참기름	피코크	250	ml	농업회사법인 한생(주)	34,800	13,920.00	14,320		
9			제주산 참기름	피코크	250	ml	농업회사법인 한생(주)	36,800	14,720.00			
10	빵	투스트 식빵 (700g / 800g)	국산참기름		250	ml		34,800	13,920.00	14,320		
11			국산참기름		250	ml		36,800	14,720.00			
12			매일아침 토스트	심플러스	702	g	에스피씨 삼립(주)	3,390	482.91		4.41	
13			투스트를 위해 태어난 식빵	에스피씨 삼립	760	g	에스피씨 삼립(주)	3,680	484.21	504		
14			삼립모닝앤 데이 토스트 식빵	삼립	702	g	삼립식품	3,680	524.22			

## ② 냉장제품 비교 결과

: 냉장 제품은 계란(15개입)은 7.28%, 17.3%, 김밥용 햄은 46.4%, 비엔나소시지는 22.9%, 후랑크소시지는 41.5%, 베이컨은 38.4%, 떡볶이 떡은 53.7%, 비빔냉면은 99.7%, 물냉면은 110.3% PB브랜드가 더 저렴한 것으로 나타났으나 일부제품에서는 PB브랜드 제품이 오히려 더 비싸거나 가격차이가 거의 나지 않는 제품도 조사되었다.

순번	분류	품목	제품명	브랜드	용량	단위	제조원	정가 (원)	100g 가격	평균가 (원)	가격차 (%)
1	달걀 (15개 입)	달걀 (15개 입)	더 노란 통통란	피코크	15	개입	송이축산	7,480	498.67		7.28
2			깨끗한 계란	CJ	15	개입	조인(주)	8,480	565.33	534.96	
3			동물복지 유정란	풀무원	15	개입	농업회사법인 (주)에	8,980	598.67		
4			청정원 동물복지 청정 유정란	청정원	15	개입	와이제이푸드	8,980	598.67		
5			청정원 자유방목 동물복지 유정란	청정원	15	개입	와이제이푸드	11,090	739.33		
6			파머스픽 1등급란 15개입	파머스픽	15	개입	계성양계영농 조합법인	6,280	418.67		
7			풀무원 신선기득계란 15개입 대란	풀무원	15	개입	농업회사법인 덕연주식회사	7,980	532.00		
8			풀무원유정란	풀무원	15	개입	풀무원식품(주)	8,990	599.33		
9			동물복지유정란	자연주의	15	개입	의성축산영농 조합법인	8,280	552.00		
10			CJ계란이왔어요	CJ	15	개입	CJ프레시웨이	8,480	565.33		
11			신선기득달걀	풀무원	15	개입	풀무원식품(주)	7,980	532.00		
12			1+등급	풀무원	15	개입	풀무원	8,490	566.00		

13	달걀 (10개 입)	달걀 (10개 입)	무항생제 건강기득 달걀										
14			내가 처음잡는 무항생제 계란	내일농장	15	개입	농업회사법인 기능바이오(주)	5,990	399.33				
15			동물복지 목초란	풀무원	15	개입	풀무원식품(주)	8,990	599.33				
16			신선란		15	개입	한일영농조합 법인	5,990	399.33				
17			1등급대란		15	개입	한일영농조합 법인	5,990	399.33				
18			하림		15	개입	다한영농조합 법인	7,990	532.67				
19			씨제이		15	개입	씨제이(주)	6,490	432.67				
20			풀무원동물복지 무항생제목초란		15	개입	풀무원(주)	8,990	599.33				
21			피코크더노란통 통란	피코크	10	개입	(주)풍림푸드	4,980	498.00	17.73			
22			동물복지 목초통란	풀무원	10	개입	농업회사법인 (주)농년농장	6,980	698.00	586.30			
23			유기농 동물복지 유정란	자연주의	10	개입	조인(주)	5,980	598.00				
24			1+ 특급란	파머스픽	10	개입	의성축산영농 조합	4,280	428.00				
25			자연주의 자유방목 동물복지 유정란	자연주의	10	개입	흥생농장	5,980	598.00				
26			우리집 신선계란		10	개입	조인(주)	3,990	399.00				
27			동물복지유정란	국산의힘 프로젝트	10	개입	푸른초원농원	5,980	598.00				
28			동물복지자유방 목유정란	프리미엄 식품관	10	개입	산청양계영농 조합법인	5,980	598.00				
29			강원도황성에서 온 유정란		10	개입	농업회사법인 세양(주)	8,490	849.00				
30			신선란		10	개입	한일영농조합 법인	3,990	399.00				
31			김밥 햄	김밥 햄	김밥햄	노브랜드	150	g	(주)사조대림	1,680	1,120.00	1,120.00	46.43
32					맛있는 김밥용햄	노브랜드	150	g	사조대림	1,680	1,120.00		
33	노브랜드맛있는 김밥용	노브랜드			150	g	(주)사조대림	1,680	1,120.00				
34	델리햄 김밥햄	동원			150	g	(주)동원에프앤비	2,700	1,800.00	1,640.00			
35	동원그릴리 델리햄 김밥용	동원			150	g	(주)동원에프앤비	2,380	1,586.67				
36	동원그릴리델리 햄김밥용	동원			150	g	(주)동원	2,380	1,586.67				
37	그릴리 델리햄 김밥용	동원			150	g	(주)동원88	2,380	1,586.67				
38	한일 씩씩 비엔나	노브랜드			550	g	롯데푸드	6,980	1,269.09	22.89			
39	비엔나 (500g /550g /750g)	비엔나 (500g /550g /750g)	통그릴	동원	600	g	(주)동원	7,980	1,330.00	1,559.54			
40			목우촌 주부9단 비엔나소시지(2입)	목우촌	500	g	(주)농협목우촌	7,980	1,596.00				

41			롯데비엔나	롯데햄	500	g	롯데햄푸드(주)	8,480	1,696.00			
42			비엔나	롯데푸드	500	g	롯데푸드	6,980	1,396.00			
43			더건강한그릴비엔나	C	560	g	C제일제당	9,880	1,764.29			
44			의심마늘비엔나	롯데	500	g	롯데푸드	8,480	1,696.00			
45			비엔나 소시지	동원	520	g	(주)동원F&B	7,480	1,438.46			
46			빅그릴 후랑크	노브랜드	550	g	(주)롯데햄푸드	6,980	1,269.09		41.52	
47			더 건강한 후랑크(2입)	C	500	g	C	8,980	1,796.00		1,796.00	
48			통그릴 후랑크	동원	500	g	(주)동원	9,980	1,996.00			
49			목우촌 주부9단 후랑크	목우촌	500	g	(주)농협목우촌	7,980	1,596.00			
50			폴가우베이컨	노브랜드	300	g	एस푸드	4,980	1,660.00		38.37	
51			햄스빌 베이컨(3입)	백설	330	g	C	7,580	2,296.97			
52			떡볶이	노브랜드	403	g	(주)신세계푸드 이찬공장	2,980	740.37		53.72	
53			국물 떡볶이	풀무원	424	g	(주)피피이씨 음성	5,480	1,293.98		1,138.09	
54			C미정당냉장간 기미떡볶이	즐거우동 행	400	g	(주)미정	4,980	1,245.00			
55			조소오리지널떡 볶이	조소떡볶 이	420	g	강동퓨어푸드	5,380	1,280.95			
56			오뚜기국물떡볶 이	오뚜기	424	g	(주)세존에프앤 비	4,780	1,127.36			
57			순살떡볶이	미정당	401	g	(주)미정	2,980	743.14			
58			비빔냉면	노브랜드	434	g	(주)미정	3,280	755.06		99.73	
59			C함흥비빔냉면	C제일제 당	474	g	씨제이제일제 당(주)	6,980	1,471.33		1,508.09	
60			함흥비빔냉면	풀무원	460	g	(주)피피이씨음 성생면	6,980	1,517.39			
61			훈비빔냉면	삼립	422	g	(주)삼립식품	6,480	1,535.55			
62			물냉면	노브랜드	930	g	(주)미정	3,280	352.69		110.34	
63			평양물냉면	오뚜기	915	g	(주)면사랑	5,980	653.55		741.83	
64			C동치미물냉면	C제일제 당	908	g	씨제이제일제 당(주)	6,980	768.72			
65			풀무원평양물냉 면	풀무원	846	g	(주)피피이씨음 성생면	6,980	825.06			
66			삼립하이면인동 식용물냉면	삼립	900	g	(주)신돌식품	6,480	720.00			
67			물냉면+비빔냉면	피코크	1,421	g	(주)신세계푸드 이찬공장	10,980	772.70		-8.64	
68			동치미물냉면+함 흥비빔냉면	풀무원	1,306	g	(주)피피이씨 음성	9,480	725.88		705.92	
69			물냉면냉추향준 중	C제일제 당	1,382	g	C 남원공장	9,480	685.96			
70			피코크차돌짬뽕 탕	피코크	500	g	(주)신세계푸드 음성공장	6,980	1,396.00		1,296.00	19.68
71			피코크백짬뽕탕	피코크	500	g	(주)신세계푸드 음성공장	5,980	1,196.00			
72			청정원호밍스얼 크고기짬뽕탕	청정원	450	g	대성(주)	6,980	1,551.11			
73			삼성해물짬뽕	요리하다	1,000	g	(주)고향식품	7,990	799.00		1,081.94	0.18
74			홈 이버가 짬뽕 수두부	홈플러스	1,025	g	(주)미이세프	13,990	1,364.88			
75			백리향 삼선짬뽕	백리향	1,000	g	만조원(주)	12,900	1,290.00		1,083.89	
76			삼성해물짬뽕	고메	900	g	씨제이제일제 당(주)	7,900	877.78			
77			오늘좋은국산콩 두부	오늘좋은	600	g	(주)에스애피푸드	3,890	648.33		597.78	48.38
78			국산콩으로 만든	노브랜드	600	g	(주)에스애피푸드	3,280	546.67			

79			국산콩 두부기원	홈플러스	600	g	(주)에스애피푸드	3,590	598.33			
80			1등급 국산콩	청정원	600	g	(주)대상	5,300	883.33		887.00	
81			풀무원 국산콩 두부기원	풀무원	600	g	풀무원식품(주)	5,590	931.67			
82			두시지로국산콩 부침찌개두부	C제일제 당	600	g	씨제이제일제 당	5,280	880.00			
83			국산콩부침두부	풀무원	640	g	풀무원식품(주)	5,280	825.00			
84			특등급 국산콩두부	풀무원	600	g	풀무원식품(주)	5,490	915.00			
85			부산사각 어묵 (200g /300g /400g)	부산사각어묵(2 입)	피코크	400	g	(주)늘푸른바다	3,880	970.00		18.37
86			삼진어묵도톰한 사각어묵	삼진어묵	390	g	삼진식품(주)	4,880	1,251.28		1,148.14	
87			안삼얇은사각어 묵	삼호어묵	400	g	씨제이푸드(주)	4,180	1,045.00			
88			편찬총합어묵	노브랜드	1,000	g	사조대림	4,980	498.00		141.09	
89			범표 종합 모든 어묵	범표	1,000	g	부산식품	10,000	1,000.00		1,200.65	
90			미보 부산어묵 종합 4종 세트	미보어묵	1,000	g	(주)미보부산어 묵	16,900	1,690.00			
91			대림 살속 종합어묵	대림	1,000	g	대림	8,780	878.00			
92			삼진어묵일품모 듬	삼진어묵	1,024	g	삼진식품(주)	13,980	1,365.23			
93			대림선어묵	사조	1,000	g	(주)사조대림	10,700	1,070.00			
94			홈플러스 시그니처 밀 떡볶이 떡	홈플러스	500	g	(주)고향식품	1,990	398.00		37.32	
95			풀무원 밀 떡볶이 떡	풀무원	550	g	세진식품(주)	2,990	543.64		546.55	
96			풀무원누들떡볶 이떡	풀무원	500	g	세진식품(주)	2,980	596.00			
97			푸른들미켓그냥 밀떡볶이	우리동네 용마루	500	g	(주)황소식품	2,500	500.00			

### ③ 음료제품 비교결과

: 음료제품에 대한 비교결과, PB브랜드 제품이 더 비싼 경우는 식혜 제품으로 NB제품보다 38.6%가 더 비싼 것으로 나타났다. 그러나 탄산음료나, 생수 등 은 PB브랜드 제품이 163%에서 91%까지 저렴한 것으로 조사되었다. 백색시 유제품은 15.8%정도로 가격차이가 크지 않았으나 저지방우유는 69% 정도로 차이가 나는 것으로 나타났다.

순번	분류	품목	제품명	브랜드	용량	단위	제조사	장가 (원)	100g 가격	평가가 (원)	가격차 (%)
1	숙혜	숙혜 (460ml)	김유주 인동 단호박 숙혜	피코크	460	ml	안동숙혜영농조 합법인	2,680	582.61		-38.55
2			바리스숙혜	필도	500	ml		1,780	356.00	358.00	
3			동원원향바리스숙혜	동원사스 탁(주)	500	ml	(주)동원	1,800	360.00		
4	커피	아메리 카노 (175M)	카페 아메리카노(6입)	노브랜드	1,050	ml	(주)롯데칠성음료	2,480	236.19		20.16
5			레노미아메리카노(6입)	롯데칠성	1,050	ml	롯데칠성음료	2,980	283.81		

6	콜드브루 아메리카노 (500ml)	콜드브루 아메리카노	노브랜드	500	ml	(주)서울에프앤비	1,680	336.00	70.97
7		조지아크래프트콜드브루블랙	코카콜라	470	ml	해태에이치티비(주)	2,700	574.47	
8		콜드브루 리테	노브랜드	500	ml	(주)서울에프앤비	2,180	436.00	16.97
9		커티프몬트라베이스콜드브루리테	롯데칠성	500	ml	롯데칠성음료	2,550	510.00	
10	생수 (300ml/500ml*20L*6)	마네탈 워터(20입)	노브랜드	10,000	ml	백화음료	3,600	36.00	91.67
11		풀무원생물(20입)	풀무원생물	10,000	ml	풀무원생물(주)	6,900	69.00	
12	탄산 음료	사이다	노브랜드	1,500	ml	(주)상일	980	65.33	163.27
13		칠성사이다	롯데칠성(주)	1,500	ml	(주)롯데칠성	2,580	172.00	
14	우유	에이클라스 우유	피코크	900	ml	(주)남양유업 천안공장 판매	2,840	315.56	277.22
15		1A 우유	노브랜드	900	ml	(주)남양유업(주)	2,150	238.89	
16		맛있는우유	(주)남양유업	900	ml	(주)남양유업	2,890	321.11	321.11
17		매일우유(오리지널)	(주)매일유업	900	ml	(주)매일유업	2,890	321.11	
18	저지방 우유 (900ml/930ml/2.3L)	굿윌크 저지방우유	노브랜드	1,000	ml	부산우유농협	2,250	225.00	69.04
19		서울저지방우유	(주)서울우유	1,000	ml	(주)서울우유	3,290	329.00	380.34
20		속편한우유저지방우유	서울우유	900	ml	서울우유협동조합	3,650	405.56	

#### ④ 냉동식품 비교결과

: 냉동식품의 경우, 미니팝치킨류와 피자제품은 PB브랜드 제품의 가격이 오히려 NB브랜드 제품보다 더 높게 나타났으며 순살치킨은 53.2%, 군만두는 58.3%, PB브랜드가 더 저렴한 것으로 나타났다.

순번	분류	품목	제품명	브랜드	용량	단위	제조원	정가(원)	100g 가격	평균가(원)	가격차(%)
1	치킨	후라이드 치킨(순살) (500g/620g)	가리야케	요리하다	500	g		6990	1398.00	1447.00	53.27
2			피코크 후라이드 순살치킨	피코크	500	g	CPF(타일랜드)	7480	1496.00		
3			고메 후라이드 순살치킨	고메	450	g	(주)한일팜스	9980	2217.78	2217.78	
4	치킨너겟	후라이드치킨 순살	후라이드치킨 순살	C제일제당	450	g	(주)상신종 합식품제 2공장	9980	2217.78		
5			치킨너겟	피코크	500	g	(주)참프레	8980	1796.00		22.88
6			통가슴살치킨 너겟	허림	500	g	(주)허림산 업협업식 품1공장	10980	2196.00	2206.89	
7			고메너겟	C제일제당	450	g	씨제이제 일제당(주)	9980	2217.78		

8	치킨텐더	치킨텐더	노브랜드	550	g	(주)농업회 사법인 지엔티	6480	1178.18	1487.09	57.72	
9		통안심 치킨텐더	피코크	500	g	(주)참프레	8980	1796.00			
10		큰순살텐더	마니커	550	g	마니커에 프앤지	12900	2345.45			
11		롤리팝 치킨	노브랜드	500	g	바푸드	9980	1996.00		-13.39	
12		사조안심 팝콘치킨	사조	540	g	(주)상도푸 드	8980	1662.96	1728.74		
13	미니팝(팝콘) 치킨 (430g/500g)	아이로온 닭가슴살 팝콘치킨	허림	500	g	(주)허림	8800	1760.00			
14		동물복지지구 단 한입속 팝콘치킨	풀무원	500	g	(주)참프레	7980	1596.00			
15		아이로온닭가 슴살팝콘치킨	허림	500	g	(주)허림	9480	1896.00			
16		이태리 밀로만든 마르게리타	요리하다	283	g	(주)엘케이 푸드	8990	3176.68	3065.59	-15.86	
17		이태리 밀로만든 칠리쉬	요리하다	319	g	(주)엘케이 푸드	8990	2818.18			
18	피자 (330~350g)	이태리 밀로만든 5 포르마지오	요리하다	312	g	(주)엘케이 푸드	9990	3201.92			
19		C고메 토마토치즈 피자	C	345	g	C제일제 당	9980	2892.75	2579.49		
20		트레디지오날 레 마르게리타피 자	DR.OETKE R	350	g	OKETER	6980	1994.29			
21		크로엠티피자 토마토&페페 로니	풀무원	350	g	(주)서울식 품공업	9980	2851.43			
22		만 두	잡채 군만두	요리하다	900	g	(주)푸른은	5990	665.56		58.26
23	비비고 군만두(2입)		비비고	900	g	C제일제 당	9480	1053.33			
24	요리하다 물만두		요리하다	800	g	(주)푸른은	7990	998.75		30.75	
25	비비고 물만두(2입)		비비고	740	g	C제일제 당	9480	1281.08	1305.87		
26	풀무원물만두 (3입)		풀무원	750	g	(주)푸른은	9980	1330.67			
27	꺾바 로 우	꺾바로우	요리하다	550	g	대홍푸드	6990	1270.91		41.32	
28		올반 찹쌀 꺾바로우	올반	500	g	(주)신세계 푸드 음성공장	8980	1796.00			
29	냉 동 식 품	치즈스틱 (300g/1kg)	모짜렐라치즈 스틱	요리하다	330	g	이지푸드	7990	2421.21		37.67
30		롤치즈스틱	동원	315	g	고은푸드	10500	3333.33			
31		크리스피햇도 그	요리하다	400	g	(주)우양	6490	1622.50		26.81	
32		햇도그	올반찰햇도그	올반	400	g	(주)민가	9480	2370.00	2057.50	
33		오리지널햇도 그	C제일제 당	400	g	(주)우양서 천공장	6980	1745.00			
34	햄박스테이크 (480g/560g)	홀플러스 시그니처 햄박스테이크 (4입)	홀플러스	440	g	(주)에스피 사삼립	6990	1588.64		26.43	
35		햄박스테이크	요리하다	480	g	(주)삼양냉 동	8980	1870.83	2008.53		

36		치즈함박스테이크	CI고메	465	g	CI	9980	2146.24		
37	동그랑땡 (700g/750g/850g)	홈플러스 시그니처 육즙가득	홈플러스	750	g	오뚜기냉동식품(주)	7990	1065.33		-3.30
38		씨제이 백설 동그랑땡	씨제이	750	g	(주)씨제이 스프드시스템	7990	1065.33	1030.17	
39		대박동그랑땡	신세계푸드	800	g	(주)신세계푸드 음성공장	6480	810.00		
40		도통동그랑땡	CI제일제당	795	g	씨제이제일제당(주)	8980	1129.56		
41		올반동그랑땡 (2입)	올반	760	g	(주)신세계푸드 음성공장	8480	1115.79		
42	냉동식품 소떡갈비 (320g/350g/400g/450g/600g)	전통 떡갈비	홈플러스	480	g	삼양냉동(주)	7990	1664.58		19.47
43		남도떡갈비	CI제일제당	450	g	씨제이제일제당(주)	9480	2106.67	1988.75	
44		두툼떡갈비	동원	480	g	(주)동원F&B	8980	1870.83		

### ⑤ 밀반찬 비교결과

: 밀반찬 제품은 비교 가능한 유사한 일반상품의 개수가 적은 한계는 있었으나 6개 제품 종류 모두 PB브랜드 제품이 유사한 NB(일반상품)브랜드 제품보다 가격이 비싼 것으로 나타났다.

순번	분류	품목	제품명	브랜드	용량	단위	제조원	정가(원)	100g 가격	평균가(원)	가격차(%)
1	냉장	매추리알 장조림 (130g/170g/900g)	매추리알 장조림	요리하다	170	g	농업회사법인올레(주)	2,990	1,758.82		-9.41
2			다담 매추리알 장조림	다담	150	g	씨제이제일제당(주)	2,390	1,593.33		
3		무말랭이 (130g/150g)	무말랭이	요리하다	130	g		2,990	2,300.00		-9.78
4			무말랭이	정성식품	120	g		2,490	2,075.00		
5		연근조림 (120g/130g)	연근조림	요리하다	110	g	(주)일미농수산	2,990	2,718.18		-8.39
6			연근조림	정성식품	100	g	(주)정성식품	2,490	2,490.00		
7		오징어채진미채( ) 조림 (70g/100g/110g)	간장버터진미채 조림	요리하다	70	g		2,990	4,271.43		-27.13
8			진미채	정성식품	80	g	(주)정성식품	2,490	3,112.50		
9		콩자반 조림 (90g/130g)	견은콩조림	요리하다	90	g		2,990	3,322.22		-25.05
10			콩자반	정성식품	100	g	(주)정성식품	2,490	2,490.00		
11				깨잎무침	요리하다	140	g		4,390	3,135.71	
12		깨잎 (130g/140g/200g)	다담 깨잎무침	다담	150	g	씨제이제일제당(주)	2,390	1,593.33	2,993.33	

13		종가집 깨잎무침	종가집	150	g	(주)농업회사법인순창성가정식품	6,590	4,393.33		
----	--	----------	-----	-----	---	------------------	-------	----------	--	--

### □ PB상품의 가격 적정성 검토 결과

- PB상품의 가장 큰 장점은 가성비가 좋다는 점으로 대형유통마켓의 경우 자사브랜드를 유통마진을 줄여 가성비 높게 공급한다는 이점으로 소비자에게 어필하였으나, 지난 5년여간 가격조사결과 PB상품 중 특히 소비자 충성도가 높은 가공식품의 경우 꾸준히 가격인상을 하고 있는 것으로 조사되었다. 가격비교가 가능한 상품을 중심으로 전년 대비 인상현황을 조사한 결과 2019년도는 전년대비 13.1%, 2020년은 22.4%, 2021년 31.5%, 2022년은 60.3%, 2023년은 44.1%로 나타났다. PB상품은 대형유통에서 자체 유통시키는 제품으로 제조 업체 변경이 비교적 용이하여, 상품 비교 시 제조원이나 용량 등의 변경이 많아, 가격비교가 쉽지 않은 상황이다. 2023년도에 2022년도 제품과 비교한 결과 조사제품 1,863개중 884개 (53.9%)만이 가격비교가 가능한 것으로 조사되었으며 나머지 제품은 제조원, 용량, 브랜드명 등이 변경되어 동일제품으로 가격 비교가 어려운 상황이었다.

- 특히 지역소비자 의존도가 높은 대형마켓의 경우, 지속적으로 이용하는 소비자의 경우 타 브랜드와의 가격비교 등이 쉽지 않아 가격 인상에도 소비자는 해당 제품을 선택할 수밖에 없는 한계가 있다. 대형마트의 가공식품의 경우 인상폭이 롯데마트는 3개 PB브랜드 상품이 12.6%~29.5%, 이마트는 15.2%, 16.2%, 홈플러스는 13.6%로 나타나 최소 12.6%~29.5%의 인상이 이루어진 것으로 나타났다. 2023년 가공식품의 가격인상률이 최고 10.4%~5.8% 수준으로 일반식품의 가격인상률보다 높게 나타났다. 대형마켓에 대한 소비자 의존도가 높아질수록 대형마켓 PB상품에 대한 의존도 및 가격인상이 지속될 것으로 예측된다. 일반상품과 대형마켓 PB상품과 가격비교에서도 밀반찬류의 경우는 오히려 PB상품의 가격이 더 높은 것

로 나타났으며 일부 냉동식품과 냉장식품에서는 PB브랜드 상품의 가격이 더 높은 것으로 조사되어 가성비 좋은 상품으로 보기는 어려운 것으로 나타났다.

- 2022년 본회에서 해외 PB브랜드 상품의 일반상품 간 가격차이를 조사한 결과, 냉동식품의 경우, 우리나라는 평균 가격차가 23.8%로 조사된 반면, 일본은 45.4%, 미국은 61.9%, 영국은 64.2%, 프랑스는 49.5%로 우리나라 PB상품과 NB상품간 가격차이가 가장 적게 나타난 것으로 조사된 바 있다. 2023년 조사결과에서도 냉동 피자의 경우엔 오히려 PB상품의 가격이 15.9%높게 나타났다. 국내 PB상품의 경우 가격인하 여지가 더 있음에도 프리미엄화 전략 등으로 가격을 인하하기보다는 인상하는 추세로 이어지고 있다.

[표] PB상품과 NB상품 간 품목별 평균 가격차(2022년 해외PB조사비교결과 (단위: %))

국가	냉동 식품	햄 및 베이컨	즉석 식품	탄산 음료	우유	발효 유	주스	비스킷	식용 유	소금	커피
한국	23.8	24.2	48.0	173.2	21.4	25.8	5.1	63.4	51.9	65.8	21.2
일본	45.4	39.0	24.9	61.2	24.2	25.7	67.6	24.5	37.6	82.8	54.3
미국	61.9	61.7	87.6	-	93.9	63.2	50.6	68.7	53.6	63.4	72.5
영국	64.2	64.2	-	281.4	55.5	-	99.7	117.4	37.6	-	-
프랑스	49.5	11.9	-	74.5	19.3	120.0	33.0	70.3	35.3	181.8	32.1

- 국내 PB브랜드 제품이 자체적으로 프리미엄 브랜드를 출시하여 기존의 PB 제품을 프리미엄화하고 가격을 인상하는 사례 및, 소비자 인지도 및 선호도가 높은 PB가공식품류에 대한 지속적인 가격 인상 등이 이루어지고 있어 PB브랜드제품에 대한 가격인상 감시 활동이 필요하다.

#### IV. PB상품 내 슈링크플레이션 사례 분석

##### □ PB상품내 슈링크플레이션 사례 분석

- 슈링크플레이션은 '줄어들다(Shrink)'와 '인플레이션(Inflation)'을 합친 말로, 기존 제품의 가격은 그대로 유지하면서 제품의 크기나 수량 등을 줄여 사실상 가격 인상 효과를 노리는 판매 방식을 말한다. 2015년 영국의 경제학자 피파 맘그렌(Pippa Malmgren)이 제안한 용어로 '패키지 다운사이징(Package Downsizing)'이라고도 불린다. (출처: 네이버 시사상식) 슈링크플레이션은 주로 가공식품 제조업체들이 인플레이션 상황에서 가격 인상의 대안으로 자주 사용하는 방식이기도 하다. 기업은 원자재 가격이 상승할 때 가격 인상, 가격이 낮은 원재료로의 변경, 제품 용량 축소 등을 추진할 수 있는데, 슈링크플레이션은 이 가운데 가장 위험부담이 적다.

- 대형유통PB 상품에서도 이른바 슈링크플레이션에 해당하는 상품도 9건이나 조사되었다. 이마트 PB식품 브랜드인 **피코크의 “맛있는 순대”**는 2022년도 조사에서는 1,200g(소금무게 제외)에 8,980원에 판매되었으나 2023년에는 1,000g에 8,980원으로 줄여, 용량대비 환산하면 **약 149.7원이 인상, 20%의 가격이 인상된** 셈이다. 롯데마트의 PB식품 브랜드인 **요리하다의 “모짜렐라 치즈볼”**은 360g에 6,490원에 판매되던 상품이 동일 가격에 336g으로 용량은 줄여, 용량 대비 128.8원이 인상된 효과를 가져오고 있다. 롯데마트의 또 다른 PB상품인 온리프라이스의 “스위트칠리소스”도 2022년 350g에 2,000원이었으나 2023년은 동일 가격으로 판매하고 있었으나 300g으로 용량은 줄여 약 95.2원의 인상률(16.7%)을 나타내고 있다. <그림2 참조 및 첨부5 표 참조 >

[그림] 용량은 줄이고 가격은 동일한 상품 (슈링크플레이션 해당 상품)

업체명	연번	제품명	2022년					2023년					인상가격(원)	인상률(%)
			용량	단위	제조사	정가(원)	100g가격(원)	용량	단위	제조사	정가(원)	100g가격(원)		
이마트	노브랜드	밀크 초콜릿	100	g	NATRA JACALI	980	980.0	90	g	NATRA JACALI	980	1088.9	108.9	11.1
	파코크	맛있는순대	1,200	g	㈜보승식품	8,980	748.3	1,000	g	㈜보승식품	8,980	898.0	149.7	20.0
롯데마트	온리프라이스	스위트칠리소스	350	g	(주)원일식품	2,000	571.4	300	g	(주)원일식품	2,000	666.7	95.2	16.7
	온리프라이스	달콤고소 핑스낵	140	g	(주)코스모스제과	1,000	714.3	130	g	(주)동희씨엔에프	1,000	769.2	54.9	7.7
	온리프라이스	클래식 돈까스소스	370	g	(주)원일식품	2,000	540.5	350	g	(주)원일식품	2,000	571.4	30.9	5.7
	요리하다	모파렐라 치즈볼	360	g	㈜우양청양공장	6,490	1802.8	336	g	㈜우양청양공장	6,490	1931.5	128.8	7.1
	요리하다	불만두	900	g	㈜푸르온	7,990	887.8	800	g	㈜푸르온	7,990	998.8	111.0	12.5
	요리하다	고기왕만두	900	g	㈜푸르온	7,990	887.8	800	g	㈜푸르온	7,990	998.8	111.0	12.5
	요리하다	얇은피 김치왕만두	900	g	㈜푸르온	7,990	887.8	800	g	㈜푸르온	7,990	998.8	111.0	12.5

## V. 결론 및 정책 제언

- 대형 유통 업체의 자체브랜드 상품인 PB상품은 일반적으로 '일반 브랜드 상품의 복잡한 유통구조를 단순화하여 생산자에게 직접 공급받는 질 좋은 상품·상품을 소비자에게 저렴하게 제공'한다고 인식한다. 그러나 본회 조사결과, 용량, 브랜드명, 제조사 등을 바꾸며 비교가 어려운 대형마트 PB 상품, 매년, 가격 인상이 이루어져, 가성비를 내세운 대형마트 PB상품이 일반상품(NB상품)과 전혀 차별성이 없어, 대형마트 PB상품 역시 지속적인 가격인상 모니터링 및 가격 비교정보 제공이 필요하다.
- 대형마트 PB제품 가격 조사결과, 가공식품 기준으로 **1,370개 제품 중 가격 비교가 가능한 상품은 742개(54.2%) 제품으로 628개(45.8%) 제품은 품질, 제조사, 브랜드명 변경 등의 사유로 제품 비교가 불가**하였다. 대형마트 PB상품의 제품 수명이 짧은 특징을 단적으로 보여주고 있다. 대형마트에서는 소비자 반응 등에 따라 제조사, 용량, 제품명 등을 쉽게 바꿀 수 있어 제품 비교가 용이하지 않다. 가격 변동뿐만 아니라 용량이나, 제조사 등을 변경하면서 가격 인상이 이루어진 경우, 소비자들은 이전 상품과 가격 비교가 어렵기 때문에 깜깜이 인상이 될 여지가 크다. 이번 조사에서도 용량을 줄이면서 가격은 동결한 이른바 슈링크플레이션 상품들이 조사되었으며, 그 밖에도 자사 PB상품명을 변경하면서 기존 상품의 가격을 인상한 경우, 용량을 줄이면서 가격은 인상한 사례 등도 있는 것으로 조사되었다.
- 대형마트 PB제품과 유사한 일반 상품(NB)간의 가격 비교 결과, 냉동식품(피자)의 경우 일반상품보다 PB상품의 가격이 더 비싼 경우도 조사되었다. 냉동식품의 가격차이는 평균 26.3%로 나타나, 2022년도 조사결과 23.8%와 유사하게 나타났으며 해외PB냉동식품의 경우 일본이 45.4%, 미국은 61.9%, 영국은 64.2%, 프랑스는 49.5%로, 우리나라의 경우 PB상품과 일반상품의 가격차이가 해외 유사사례와 비교 시 더 적게 차이가 나는 것으로 나타났다. 대형유통의 유통마진 및 마케팅 비용 등을 절감하여 가

격 경쟁력을 갖춘다는 PB상품의 본래 취지가 실현되기를 기대해 본다. 다만, 현재 PB상품의 가격 변동 추세는 프리미엄화로 일반 상품보다 가격이 더 비싸거나, 소비자 선호도가 높은 상품에 대해 매년 가격이 올라가 오히려 일반 상품의 가격 인상을 견인하는 등의 부정적 결과를 초래하는 행위에 대해서는 경계할 필요가 있다.

- 일반상품(NB)에 대해서는 물가인상의 요인이 되지 않도록 여러 기관에서 수시로 가격 조사가 이루어지는 반면, 대형 유통의 PB상품은 가격조사가 별도로 이루어지지 않아 PB상품에 대한 가격조사가 꾸준히 이루어져 해당 업체에는 가격 감시의 시그널을 보내고 소비자에게는 가격비교 정보를 제공함으로써 소비자의 합리적이고 현명한 선택이 시장 감시역할을 할 수 있도록 해야 한다.

#### □ TV 등 언론 매체 보도현황

순번	일자	보도매체	보도제목
1	23.12.26	TV조선	[단독] 대형마트 자체상품들의 배신...320여개 가격 30~40% 올리고 '꼼수 인상'도 https://n.news.naver.com/mnews/article/448/0000441712?sid=101
2	23.12.27	연합뉴스	"대형마트 PB제품 44.1%가 가격 올라...슈링크플레이션 사례도" https://n.news.naver.com/mnews/article/001/0014411450?sid=101
3	23.12.27	한국경제TV	슬쩍 용량 줄었다...대형마트의 배신 https://n.news.naver.com/mnews/article/215/0001140964?sid=103
4	23.12.27	국민일보	"'가성비' 옛말?" 대형마트 PB상품 44.1% 가격 올라 https://n.news.naver.com/mnews/article/005/0001662508?sid=101
5	23.12.27	EBN산업경제	대형마트 PB제품 44.1% 가격 인상...슈링크플레이션 9건 https://www.ebn.co.kr/news/view/1606333/?sc=Naver
6	23.12.27	서울이코노미뉴스	"대형마트 PB제품 44.1% 가격 올라...슈링크플레이션 사례도" http://www.seouleconews.com/news/articleView.html?idxno=75308
7	23.12.27	글로벌에픽	"대형마트 PB제품 44.1% 가격 인상...슈링크플레이션 사례도" https://www.globalepic.co.kr/view.php?ud=202312271046244986d8d7a7031b_29
8	23.12.27	천지일보	대형마트 PB제품 44.1% 가격 인상...슈링크플레이션 9건 https://www.newscj.com/news/articleView.html?idxno=3094529
9	23.12.27	MBC뉴스	"대형마트 PB제품 44.1%가 가격 올라...슈링크플레이션 사례" https://imnews.imbc.com/news/2023/econo/article/6556891_36140.html
10	23.12.27	H헤럴드경제	대형마트 PB상품도 알고보니 '슈링크플레이션'... "모니터링 강화해야"

순번	일자	보도매체	보도제목
			https://n.news.naver.com/mnews/article/016/0002244202?sid=101
11	23.12.27	일요신문	대형마트의 꼼수? PB상품서도 '슈링크플레이션' https://ilyo.co.kr/?ac=article_view&entry_id=464657
12	23.12.27	한겨레	대형마트 PB 제품 '가성비 실종'...44% 가격 올라 https://www.hani.co.kr/arti/economy/consumer/1121970.html
13	23.12.27	스포츠서울	대형마트, PB 제품 가격 인상에 슈링크플레이션 사례도...이마트 PB 20% 인상 https://www.sportsseoul.com/news/read/1384329?ref=naver
14	23.12.27	디지털타임스	대형마트 PB상품 44% 양 줄이고 가격 올렸다 https://n.news.naver.com/mnews/article/029/0002845889?sid=101
15	23.12.27	더퍼블릭	'대형마트의 배신' 대형마트 PB상품, 무더기 인상에 꼼수인상 잇달아 https://www.thepublic.kr/news/articleView.html?idxno=211571
16	23.12.27	아이뉴스24	"대형마트 PB상품 중 44.1% 가격 올렸다" https://www.inews24.com/view/1669856
17	23.12.27	서울경제	마트 PB 상품도 쪼그라들었다...전방위 '슈링크플레이션' https://www.sedaily.com/NewsView/29YOAMRS49
18	23.12.27	조선비즈	"대형마트 PB상품 중 44.1% 가격 올라... 일부는 슈링크플레이션" https://biz.chosun.com/distribution/channel/2023/12/27/3PLKR4DKJRDP3LGGYNKRZRH66Y?utm_source=naver&utm_medium=original&utm_campaign=biz
19	23.12.28	동아일보	마트 PB상품 44% 가격 인상... 용량 눈속임 사례도 https://www.donga.com/news/Economy/article/all/20231227/122802220/1
20	23.12.30	매경헬스	"이제 가성비 어디서 찾나"...올해 마트 PB, 44.1% 가격 올랐다 https://www.mkhealth.co.kr/news/articleView.html?idxno=66888
21	23.12.30	한스경제	[포커스이슈] '44%인상' 대형마트 PB의 배신...내년엔 '꼼수인상' 종결 될까 https://www.hansbiz.co.kr/news/articleView.html?idxno=675277
22	24.01.01	이투데이	슈링크플레이션 전쟁 [미리 보는 유통 10대 키워드] https://www.etoday.co.kr/news/view/2316896
23	24.01.06	매일신문	"대형마트 너마저"...PB상품 44%, 가격 인상하거나 용량 줄여 https://www.imaeil.com/page/view/2023122715591108243
24	24.01.08	경북일보	"안 오르는게 없네"...고물가에 서민들 '울상' https://www.kyongbuk.co.kr/news/articleView.html?idxno=2152028
25	24.01.23	뉴스토마토	'슈링크플레이션' 방지법 마련 속도 낸다 https://www.newstomato.com/ReadNews.aspx?no=1217123&inflow=N
26	24.02.05	디지털타임스	[단독] 농심의 착한 결단, "슈링크플레이션? 우리 가격 그대로" 중랑 들러 https://n.news.naver.com/mnews/article/029/0002853686?sid=101

-이후에도 지속적으로 관련 보도가 게재되고 자료제공을 요청받고 있음